

มหาวิทยาลัยเชียงใหม่  
Chiang Mai University

ภาคผนวก

ภาคผนวก ก

แบบบันทึกข้อมูลผู้แต่ง

แบบบันทึกข้อมูลหนังสือ

แบบบันทึกข้อมูลผู้แต่ง  
ฐานข้อมูลบรรณานุกรมหนังสือที่ได้รับรางวัล  
ของคณะกรรมการพัฒนาหนังสือแห่งชาติ ระหว่าง พ.ศ.2529 – 2532

ชื่อผู้แต่ง .....

นามจริง .....

นามแฝง .....

วัน เดือน ปี เกิด .....

การศึกษาสูงสุด .....

ผลงานปี พ.ศ. 2529 – 2532 .....

.....

.....

.....

หมายเหตุ .....

แบบบันทึกข้อมูลหนังสือ  
ฐานข้อมูลบรรณานุกรมหนังสือที่ได้รับรางวัล  
ของคณะกรรมการพัฒนาหนังสือแห่งชาติ ระหว่าง พ.ศ.2529 – 2532

เลขทะเบียน .....

ผู้แต่ง .....

ชื่อเรื่อง .....

ครั้งที่พิมพ์ ..... พิมพ์ลักษณะ .....

ลักษณะทางกายภาพ ..... ราคา ..... ISBN .....

ผู้แต่งร่วม .....

ผู้จัดทำภาพประกอบ .....

ชื่อชุด .....

บันทึก .....

รางวัล ..... ปีที่ได้รับรางวัล ..... ประเภทหนังสือ .....

หมายเหตุ .....

เลขเรียกหนังสือ ..... แหล่งที่มี .....

สาระสังเขป .....

.....

.....

.....

.....

.....

.....

.....

.....

.....

.....

.....

.....

.....

.....

.....

.....

.....

ภาคผนวก ข

รายชื่อหนังสือที่ได้รับรางวัล

ของคณะกรรมการพัฒนาหนังสือแห่งชาติ ระหว่าง พ.ศ. 2529 - 2532

**รายชื่อหนังสือที่ได้รับรางวัล  
ของคณะกรรมการพัฒนาหนังสือแห่งชาติ พ.ศ. 2529**

**ประเภทหนังสือสารคดี**

รางวัลดีเด่น	ไม่มีหนังสือที่ควรได้รับรางวัล
รางวัลชมเชย	มี 2 รางวัล ได้แก่ <ol style="list-style-type: none"> <li>1. เรื่อง ชีวิตที่เลือกไม่ได้</li> <li>2. เรื่อง ไปเมืองนอก</li> </ol>

**ประเภทหนังสือนวนิยาย**

รางวัลดีเด่น	ไม่มีหนังสือที่ควรได้รับรางวัล
รางวัลชมเชย	มี 3 รางวัล ได้แก่ <ol style="list-style-type: none"> <li>1. เรื่อง ทองเนื้อเก้า</li> <li>2. เรื่อง นายขนมต้ม</li> <li>3. เรื่อง น้ำคำ</li> </ol>

**ประเภทหนังสือกวีนิพนธ์**

รางวัลดีเด่น	ไม่มีหนังสือที่ควรได้รับรางวัล
รางวัลชมเชย	มี 1 รางวัล ได้แก่เรื่อง ลือนกวายเวียงฟ้า

**ประเภทหนังสือสำหรับเด็กเริ่มหัดอ่าน (3 – 5 ปี)**

รางวัลดีเด่น	ได้แก่เรื่อง โจโจ้น้อย
รางวัลชมเชย	มี 3 รางวัล ได้แก่ <ol style="list-style-type: none"> <li>1. เรื่อง เรียนรู้ซ้าย – ขวา</li> <li>2. เรื่อง ลูกสัตว์ต่างตัว</li> <li>3. เรื่อง 12 เดือนของไทย</li> </ol>

**ประเภทหนังสือบันเทิงคดีสำหรับเด็กชั้นประถมศึกษา (6 – 11 ปี)**

รางวัลดีเด่น	ไม่มีหนังสือที่ควรได้รับรางวัล
รางวัลชมเชย	มี 3 รางวัล ได้แก่ <ol style="list-style-type: none"> <li>1. เรื่อง ฟิ่งน้อยในสวน</li> <li>2. เรื่อง ยาของคุณย่า</li> <li>3. เรื่อง ลูกหงส์กตัญญู</li> </ol>

**ประเภทหนังสือสารคดีสำหรับเด็กชั้นประถมศึกษา (6 – 11 ปี)**

รางวัลดีเด่น	ได้แก่เรื่อง พืชที่เป็นพิษ
รางวัลชมเชย	มี 3 รางวัล ได้แก่ <ol style="list-style-type: none"> <li>1. เรื่อง กีฬาโอลิมปิกสัตว์</li> <li>2. เรื่อง นกยูง</li> <li>3. เรื่อง สัตว์ใต้ทะเล</li> </ol>

**ประเภทคำประพันธ์สำหรับเด็กชั้นประถมศึกษา (6 – 11 ปี)**

รางวัลดีเด่น	ได้แก่เรื่อง รถม้าของขวัญ
รางวัลชมเชย	มี 3 รางวัล ได้แก่ <ol style="list-style-type: none"> <li>1. เรื่อง กวางกตัญญู</li> <li>2. เรื่อง เพื่อนของติก</li> <li>3. เรื่อง เมล็ดข้าวสีขาว</li> </ol>

**ประเภทหนังสือบันเทิงคดีสำหรับเด็กก่อนวัยรุ่น (12 – 14 ปี)**

รางวัลดีเด่น	ได้แก่เรื่อง บินสุดขอบฟ้า
รางวัลชมเชย	มี 3 รางวัล ได้แก่ <ol style="list-style-type: none"> <li>1. เรื่อง คุณย่าผจญภัย</li> <li>2. เรื่อง ชีวิตบ้านนา</li> <li>3. เรื่อง พร้าวแสงรุ่ง</li> </ol>

**ประเภทหนังสือสารคดีสำหรับเด็กก่อนวัยรุ่น (12 – 14 ปี)**

รางวัลดีเด่น	ได้แก่เรื่อง <b>ราชบุรีมีไอ้</b>
รางวัลชมเชย	มี 3 รางวัลได้แก่ <ol style="list-style-type: none"> <li>1. เรื่อง <b>การละเล่นหุ่น</b></li> <li>2. เรื่อง <b>ข้าวเกรียบว่าว</b></li> <li>3. เรื่อง <b>เลเซอร์</b></li> </ol>

**ประเภทหนังสือคำประพันธ์สำหรับเด็กก่อนวัยรุ่น (12 – 14 ปี)**

รางวัลดีเด่น	ได้แก่เรื่อง <b>เด็กน้อย</b>
รางวัลชมเชย	มี 3 รางวัลได้แก่ <ol style="list-style-type: none"> <li>1. เรื่อง <b>ราชามูซุน</b></li> <li>2. เรื่อง <b>หน้าต่างดอกไม้</b></li> <li>3. เรื่อง <b>อุสา-บารล</b></li> </ol>

**ประเภทหนังสือการ์ตูนและนิยายภาพสำหรับเด็ก**

รางวัลดีเด่น	ไม่มีหนังสือที่ควรได้รับรางวัล
รางวัลชมเชย	มี 4 รางวัลได้แก่ <ol style="list-style-type: none"> <li>1. เรื่อง <b>นิตยสารตุ๊กตา</b></li> <li>2. เรื่อง <b>มะม่วงกลางบึง</b></li> <li>3. เรื่อง <b>สุดสาคร</b></li> <li>4. เรื่อง <b>หนังสือมหัศจรรย์</b></li> </ol>

**ประเภทหนังสือสวยงามทั่วไป**

รางวัลดีเด่น	ไม่มีหนังสือที่ควรได้รับรางวัล
รางวัลชมเชย	มี 3 รางวัลได้แก่ <ol style="list-style-type: none"> <li>1. เรื่อง <b>จิตรกรรมสมัยอยุธยาจากสมุดข่อย</b></li> <li>2. เรื่อง <b>ทุ่งข้าวในคืนเปลี่ยว</b></li> <li>3. เรื่อง <b>ฝรั่งในศิลปะไทย</b></li> </ol>



**ประเภทหนังสือสวยงามสำหรับเด็ก**

รางวัลดีเด่น	ไม่มีหนังสือที่ควรได้รับรางวัล
รางวัลชมเชย	มี 3 รางวัล ได้แก่ <ol style="list-style-type: none"> <li>1. เรื่อง ตุ๊ก ตุ๊ก ซื่อสัตย์</li> <li>2. เรื่อง นกน้ำ</li> <li>3. เรื่อง รถไม้ของขวัญ</li> </ol>

หมายเหตุ หนังสือได้รับรางวัลฯ ที่ไม่พบตัวเล่ม จำนวน 2 เล่ม คือ

ประเภทหนังสือสำหรับเด็กเริ่มหัดอ่าน (3 - 5 ปี)

รางวัลชมเชย 1. เรื่อง ลูกสัตว์แต่งตัว

ประเภทหนังสือการ์ตูนและนิยายภาพสำหรับเด็ก

รางวัลชมเชย 1. เรื่อง นิตยสารตุ๊กตา

**รายชื่อหนังสือที่ได้รับรางวัล  
ของคณะกรรมการพัฒนาหนังสือแห่งชาติ พ. ศ. 2530**

**ประเภทหนังสือสารคดี**

รางวัลดีเด่น	ได้แก่เรื่อง ทกรอบแห่งชีวิต
รางวัลชมเชย	มี 1 รางวัลได้แก่เรื่อง ของสวยของดีครั้งแผ่นดิน พระพุทธเจ้าหลวง

**ประเภทหนังสือนวนิยาย**

รางวัลดีเด่น	ได้แก่เรื่อง รัตนโกสินทร์
รางวัลชมเชย	มี 3 รางวัลได้แก่ 1. เรื่อง ก่อนสายหมอกเดือน 2. เรื่อง แม่เบีย 3. เรื่อง ลานลูกไม้

**ประเภทหนังสือกวีนิพนธ์**

รางวัลดีเด่น	ได้แก่เรื่อง กาพย์เจ็ยจามเทวีและวิริงคะ
รางวัลชมเชย	มี 3 รางวัลได้แก่ 1. เรื่อง คีนวันที่วาดหวัง 2. เรื่อง ร้อยกรองฉลองกรุง 3. เรื่อง คู่ฟ้าละอองฝัน

**ประเภทหนังสือสำหรับเด็กเริ่มหัดอ่าน (3 – 5 ปี)**

รางวัลดีเด่น	ไม่มีหนังสือที่ควรได้รับรางวัล
รางวัลชมเชย	มี 2 รางวัลได้แก่ 1. เรื่อง ลุงน้ำจะไปไหน 2. เรื่อง ลูกโป่งสวรรค์

**ประเภทหนังสือบันเทิงคดีสำหรับเด็กชั้นประถมศึกษา (6 – 11 ปี)**

รางวัลดีเด่น	ไม่มีหนังสือที่ควรได้รับรางวัล
รางวัลชมเชย	มี 4 รางวัลได้แก่ <ol style="list-style-type: none"> <li>1. เรื่อง กระดาษาเจาะรู</li> <li>2. เรื่อง ผีเสื้อกับผิงน้อย</li> <li>3. เรื่อง ร่มยายดำ</li> <li>4. เรื่อง ลำานึกของปลาทอง</li> </ol>

**ประเภทหนังสือสารคดีสำหรับเด็กชั้นประถมศึกษา (6 – 11 ปี)**

รางวัลดีเด่น	ได้แก่เรื่อง นกเงือกไทย
รางวัลชมเชย	มี 3 รางวัลได้แก่ <ol style="list-style-type: none"> <li>1. เรื่อง ชง</li> <li>2. เรื่อง เพื่อนชาวคอย</li> <li>3. เรื่อง สัตว์เล็ก ๆ ที่มีพิษ</li> </ol>

**ประเภทหนังสือบันเทิงคดีสำหรับเด็กก่อนวัยรุ่น (12 – 14 ปี)**

รางวัลดีเด่น	ได้แก่เรื่อง เด็กชายมะลิวัลย์
รางวัลชมเชย	มี 3 รางวัลได้แก่ <ol style="list-style-type: none"> <li>1. เรื่อง ชายแดน</li> <li>2. เรื่อง เพลงดวงดาว</li> <li>3. เรื่อง มหกรรมในท้องทุ่ง</li> </ol>

**ประเภทหนังสือสารคดีสำหรับเด็กก่อนวัยรุ่น (12 – 14 ปี)**

รางวัลดีเด่น	ได้แก่เรื่อง มรดกไม้
รางวัลชมเชย	มี 3 เรื่องได้แก่ <ol style="list-style-type: none"> <li>1. เรื่อง คนบนคอยเรื่อง อีโก้</li> <li>2. เรื่อง ชงไทย</li> <li>3. เรื่อง ผิงและน้ำผิง</li> </ol>

**ประเภทหนังสือคำประพันธ์สำหรับเด็กก่อนวัยรุ่น (12 – 14 ปี)**

รางวัลดีเด่น	ไม่มีหนังสือที่ควรได้รับรางวัล
รางวัลชมเชย	มี 1 รางวัล ได้แก่ เรื่อง ดอกไม้เอย

**ประเภทหนังสือการ์ตูนและนิยายภาพสำหรับเด็ก**

รางวัลดีเด่น	ไม่มีหนังสือที่ควรได้รับรางวัล
รางวัลชมเชย	มี 3 รางวัล ได้แก่ <ol style="list-style-type: none"> <li>1. เรื่อง นิตยสารตุ๊กตา</li> <li>2. เรื่อง ป่าราบ</li> <li>3. เรื่อง หมาต้อ</li> </ol>

**ประเภทหนังสือสวยงามทั่วไป**

รางวัลดีเด่น	ไม่มีหนังสือที่ควรได้รับรางวัล
รางวัลชมเชย	มี 3 รางวัล ได้แก่ <ol style="list-style-type: none"> <li>1. เรื่อง พระอาจารย์นาคจิตรกรเอกยุคสร้างบ้านแปงเมือง</li> <li>2. เรื่อง เมืองสุโขทัยนี้ดี</li> <li>3. เรื่อง วัดภูมินทร์และวัดหนองบัว</li> </ol>

**ประเภทหนังสือสวยงามสำหรับเด็ก**

รางวัลดีเด่น	ไม่มีหนังสือที่ควรได้รับรางวัล
รางวัลชมเชย	มี 3 รางวัล ได้แก่ <ol style="list-style-type: none"> <li>1. เรื่อง เที้ยวงานวัด</li> <li>2. เรื่อง ลูกโป่งสวรรค์</li> <li>3. เรื่อง ลำน้ำโขงของปลาทอง</li> </ol>

หมายเหตุ หนังสือได้รับรางวัลฯ ที่ไม่พบตัวเล่ม จำนวน 2 เล่ม

**ประเภทหนังสือการ์ตูนและนิยายภาพสำหรับเด็ก**

รางวัลชมเชย	1. เรื่อง นิตยสารตุ๊กตา
	2. เรื่อง ป่าราบ

**รายชื่อหนังสือที่ได้รับรางวัล  
ของคณะกรรมการพัฒนาหนังสือแห่งชาติ พ.ศ. 2531**

**ประเภทหนังสือสารคดี**

รางวัลดีเด่น	ไม่มีหนังสือที่ควรได้รับรางวัล
รางวัลชมเชย	มี 3 รางวัลได้แก่ <ol style="list-style-type: none"> <li>1. เรื่อง ความเข้าใจในศิลปะ</li> <li>2. เรื่อง คิดถึงเวียนนา</li> <li>3. เรื่อง “ยาขอบ” ชีวิตและงานของผู้แต่งอมตนิยาย “ผู้ชนะสิบทิศ”</li> </ol>

**ประเภทหนังสือนวนิยาย**

รางวัลดีเด่น	ได้แก่เรื่อง ไฟทะเล
รางวัลชมเชย	มี 3 รางวัลได้แก่ <ol style="list-style-type: none"> <li>1. เรื่อง ภมร</li> <li>2. เรื่อง มณีร้าย</li> <li>3. เรื่อง สมการวัย</li> </ol>

**ประเภทหนังสือกวีนิพนธ์**

รางวัลดีเด่น	ได้แก่เรื่อง บ้านมากับมือ
รางวัลชมเชย	มี 1 รางวัลได้แก่เรื่อง ดอกไม้ใกล้หมอน

**ประเภทหนังสือสำหรับเด็กเริ่มหัดอ่าน (3 – 5 ปี)**

รางวัลดีเด่น	ได้แก่เรื่อง ฟ้าจ๋าย่าร้อง
รางวัลชมเชย	มี 3 รางวัลได้แก่ <ol style="list-style-type: none"> <li>1. เรื่อง เราสร้างโลก</li> <li>2. เรื่อง ลูกไก่กับลูกเป็ด</li> <li>3. เรื่อง สวนสวรรค์</li> </ol>

**ประเภทหนังสือบันเทิงคดีสำหรับเด็กชั้นประถมศึกษา (6 – 11 ปี)**

รางวัลดีเด่น	ได้แก่เรื่อง เกาะใน
รางวัลชมเชย	มี 3 รางวัล ได้แก่
	1. เรื่อง กระรอกเก่ง กระต่ายดี
	2. เรื่อง รองเท้าแดง
	3. เรื่อง รูปปั้นของคุณตา

**ประเภทหนังสือสารคดีสำหรับเด็กชั้นประถมศึกษา (6 – 11 ปี)**

รางวัลดีเด่น	ได้แก่เรื่อง ตัวไหมของกะท้อ
รางวัลชมเชย	มี 3 รางวัล ได้แก่
	1. เรื่อง ค้างคาวกิตติไทย
	2. เรื่อง นกขุนทองไทย
	3. เรื่อง เลี้ยงภัยใกล้ตัว

**ประเภทหนังสือบันเทิงคดีสำหรับเด็กก่อนวัยรุ่น (12 – 14 ปี)**

รางวัลดีเด่น	ได้แก่เรื่อง เจี้ยวเสือไฟ
รางวัลชมเชย	มี 3 รางวัล ได้แก่
	1. เรื่อง ดอกเตอร์ “ครก”
	2. เรื่อง เด็กชายจากดวงดาว
	3. เรื่อง ใบไม้ร่วงในป่าใหญ่

**ประเภทหนังสือสารคดีสำหรับเด็กก่อนวัยรุ่น (12 – 14 ปี)**

รางวัลดีเด่น	ได้แก่เรื่อง บันทึกจากเกาหลีใต้
รางวัลชมเชย	มี 3 รางวัล ได้แก่
	1. เรื่อง ดินสอพอง
	2. เรื่อง สนุกกับการปั้น
	3. เรื่อง อาณาจักรสิ่งมีชีวิต เล่ม 1 – 2

**ประเภทหนังสือคำประพันธ์สำหรับเด็กก่อนวัยรุ่น (12 – 14 ปี)**

รางวัลดีเด่น	ได้แก่เรื่อง ตะลือกตอกแตก
รางวัลชมเชย	มี 2 รางวัล ได้แก่
	1. เรื่อง ขวัญฟ้าทะเลฝัน
	2. เรื่อง ขอเพียงความเข้าใจ

**ประเภทหนังสือการ์ตูนและนิยายภาพสำหรับเด็ก**

รางวัลดีเด่น	ได้แก่เรื่อง บทเรียนของลูกหนู
รางวัลชมเชย	มี 3 รางวัล ได้แก่
	1. เรื่อง เต่าทอง
	2. เรื่อง นิตยสารตุ๊กตา
	3. เรื่อง เพื่อนบ้าน

**ประเภทหนังสือสวยงามทั่วไป**

รางวัลดีเด่น	ได้แก่เรื่อง พรรณไม้ในสวนหลวง ร.9
รางวัลชมเชย	มี 3 รางวัล ได้แก่
	1. เรื่อง ที่รถูกเมืองโบราณ
	2. เรื่อง แบบแผนบ้านเรือนในสยาม
	3. เรื่อง พิพิธภัณฑวัฒนธรรมพื้นบ้าน

**ประเภทหนังสือสวยงามสำหรับเด็ก**

รางวัลดีเด่น	ได้แก่เรื่อง ความโลภของแม่เสือ
รางวัลชมเชย	มี 3 รางวัล ได้แก่
	1. เรื่อง ขอเพียงความเข้าใจ
	2. เรื่อง ค้างคาวกิตติไทย
	3. เรื่อง เลี้ยงภัยใกล้ตัว

หมายเหตุ หนังสือได้รับรางวัลฯ ที่ไม่พบตัวเล่ม จำนวน 2 เล่ม

**ประเภทหนังสือการ์ตูนและนิยายภาพสำหรับเด็ก**

รางวัลชมเชย	1. เรื่อง นิตยสารตุ๊กตา
	2. เรื่อง เพื่อนบ้าน

รายชื่อหนังสือที่ได้รับรางวัล  
ของคณะกรรมการพัฒนาหนังสือแห่งชาติ พ.ศ. 2532

ประเภทหนังสือสารคดี

รางวัลดีเด่น

ไม่มีหนังสือที่ควรได้รับรางวัล

รางวัลชมเชย

มี 1 รางวัล ได้เรื่อง วรรณพินิจ กฤษณา อโศกสิน

ประเภทหนังสือนวนิยาย

รางวัลดีเด่น

ได้แก่เรื่อง ช็อค

รางวัลชมเชย

มี 3 รางวัล ได้แก่

1. เรื่อง แก่นกระพี้
2. เรื่อง ถ่านเก่าไฟใหม่
3. เรื่อง เส้นไหมดีเงิน

ประเภทหนังสือกวีนิพนธ์

รางวัลดีเด่น

ได้แก่เรื่อง จำเลยไม่พูด

รางวัลชมเชย

มี 3 รางวัล ได้แก่

1. เรื่อง ขวัญใจเจ้า
2. เรื่อง เพลิดเพลินดาวพร่างฟ้า
3. เรื่อง สร้อยสันติภาพ

ประเภทหนังสือรวมเรื่องสั้น

รางวัลดีเด่น

ได้แก่เรื่อง ใต้ผืนน้ำ

รางวัลชมเชย

มี 3 รางวัล ได้แก่

1. เรื่อง ของแถม
2. เรื่อง ฟ้าหมาดฝน
3. เรื่อง ละครท้นสมัย



**ประเภทหนังสือสำหรับเด็กเริ่มหัดอ่าน (3 – 5 ปี)**

รางวัลดีเด่น	ได้แก่เรื่อง ของเล่นเดินทาง
รางวัลชมเชย	มี 3 รางวัล ได้แก่
	1. เรื่อง ช่วยหนูด้วย
	2. เรื่อง แม่ข้างใจอารี
	3. เรื่อง หนูแพงรวยเพื่อน

**ประเภทหนังสือบันเทิงคดีสำหรับเด็กชั้นประถมศึกษา (6 – 11 ปี)**

รางวัลดีเด่น	ได้แก่เรื่อง ไม่อยากเป็นควาย
รางวัลชมเชย	มี 3 รางวัล ได้แก่
	1. เรื่อง ขนฟูกับหูตั้ง
	2. เรื่อง เจ้ากบปากกว้าง
	3. เรื่อง เมล็ดข้าวสีทอง

**ประเภทหนังสือสารคดีสำหรับเด็กชั้นประถมศึกษา (6 – 11 ปี)**

รางวัลดีเด่น	ได้แก่เรื่อง อุงทอง
รางวัลชมเชย	มี 3 รางวัล ได้แก่
	1. เรื่อง บางแสน
	2. เรื่อง แมวเอ๋ยแมวเหมียว
	3. เรื่อง สวนมะม่วงจากดวงดาว

**ประเภทหนังสือบันเทิงคดีสำหรับเด็กก่อนวัยรุ่น (12 – 14 ปี)**

รางวัลดีเด่น	ได้แก่เรื่อง หุบเขากินคน
รางวัลชมเชย	มี 3 รางวัล ได้แก่
	1. เรื่อง ความภูมิใจของลอย
	2. เรื่อง มุกดากับสาหร่าย
	3. เรื่อง เมมสีเงิน

**ประเภทหนังสือสารคดีสำหรับเด็กก่อนวัยรุ่น (12 – 14 ปี)**

รางวัลดีเด่น	ได้แก่เรื่อง <b>ทรัพยากรธรรมชาติและอารอนุรักษ์</b>
รางวัลชมเชย	มี 3 รางวัล ได้แก่ <ol style="list-style-type: none"> <li>1. เรื่อง <b>เรื่อยาว</b></li> <li>2. เรื่อง <b>สัตว์ชายฝั่งทะเลไทย</b></li> <li>3. เรื่อง <b>สัตว์สะเทินน้ำสะเทินบก</b></li> </ol>

**ประเภทหนังสือคำประพันธ์สำหรับเด็กก่อนวัยรุ่น (12 – 14 ปี)**

รางวัลดีเด่น	ได้แก่เรื่อง <b>ปรายปีกรัก</b>
รางวัลชมเชย	มี 1 รางวัล ได้แก่เรื่อง <b>ปีกสองแห่งรัก</b>

**ประเภทหนังสือการ์ตูนและนิยายภาพสำหรับเด็ก**

รางวัลดีเด่น	ได้แก่เรื่อง <b>คลองน้ำใส</b>
รางวัลชมเชย	มี 3 รางวัล ได้แก่ <ol style="list-style-type: none"> <li>1. เรื่อง <b>ไก่ป่าไต่บ้าน</b></li> <li>2. เรื่อง <b>นิตยสารการ์ตูนฉบับนี้</b></li> <li>3. เรื่อง <b>นิตยสารการ์ตูนสวนเด็ก</b></li> </ol>

**ประเภทหนังสือสวยงามทั่วไป**

รางวัลดีเด่น	ได้แก่เรื่อง <b>ศิลปะการแต่งผัก</b>
รางวัลชมเชย	มี 3 รางวัล ได้แก่ <ol style="list-style-type: none"> <li>1. เรื่อง <b>ตุ๊กตาบางกอกดอลด์ : ชุดสัตว์ไมตรีตัวน้อย ๆ</b></li> <li>2. เรื่อง <b>ไม่ยากเป็นควาย</b></li> <li>3. เรื่อง <b>ลายปูนปั้น มัณฑนศิลป์อันเลิศแห่งสยาม</b></li> </ol>

**ประเภทหนังสือสวยงามสำหรับเด็ก**

รางวัลดีเด่น	ได้แก่เรื่อง <b>คู่มืองานกระดาษ</b>
รางวัลชมเชย	มี 3 รางวัล ได้แก่
	1. เรื่อง <b>เมตต์ข้าวสีทอง</b>
	2. เรื่อง <b>ศิรสาเนื้อทอง</b>
	3. เรื่อง <b>หมिन้อยเข้าเมือง</b>

มหาวิทยาลัยเชียงใหม่  
Chiang Mai University

ภาคผนวก ก

ตัวอย่างสารตั้งเขปหนังสือที่ได้รับรางวัล  
ของคณะกรรมการพัฒนาหนังสือแห่งชาติ ระหว่าง พ.ศ. 2529 - 2532

ตัวอย่างสาระสังเขปหนังสือที่ได้รับรางวัล  
ของคณะกรรมการพัฒนาหนังสือแห่งชาติ พ.ศ. 2529

แสดงผลสาระสังเขป	
ชื่อเรื่อง	นกยูง
สาระสังเขป	<p>นกยูงเป็นสัตว์ที่สง่า ปราวาศึกษาและสวยงามโดยลพชะนที่ทาง ชอบนอนบนที่สูง นิสัยไม่ดุร้าย ชอบอาหารทั้งพืชและสัตว์ นกยูงมีหลายชนิด อาทิ นกยูงเขียว นกยูงธรรมดา นกยูงขาว นกยูงรำแพน เป็นต้น เมื่อถึงฤดูผสมพันธุ์ตัวผู้จะร้องเสียงแหลมเรียกตัวเมียขึ้นจากใกล้ และจะเดินรำแพน ฆตวางไข่จะวางไข่ตามหญ้าคาหรือกอไม้ ประมาณ 6 - 15 ฟอง ตัวเมียกกไข่นาน 28 วัน ปัจจุบันนกยูงมีจำนวนลดน้อยลง เพราะถูกล่าไปเป็นอาหารแล้วนำขนหางไปทำเป็นเครื่องประดับราคาแพง</p>
<p>กลับไปแสดงสารบัญชานานุม <input type="button" value="พิมพ์หน้านี้"/></p>	

สาระสังเขปประเภทให้ความรู้

แสดงผลสาระสังเขป	
ชื่อเรื่อง	พืชที่เป็นพิษ
สาระสังเขป	<p>พืชที่เป็นพิษ มีส่วนต่าง ๆ เหมือนกันกับพืชทั่วไป แต่อาจมีพิษจะรวมอยู่ที่ใบ ดอก ผล เม็ดหรือลำต้น พืชมีพิษได้แก่ จำเอย หมามุ่ย รัก ขวานคม ยี่โถ รำเพย ลั่นทม หญ้าคา ฝ้ายเขียน ตีนเป็ดน้ำ ลำโพง กุลอย เห็ดเมา และอุตพิต</p>
<p>กลับไปแสดงสารบัญชานานุม <input type="button" value="พิมพ์หน้านี้"/></p>	

สาระสังเขปประเภทพรรณนาหรือบอกเล่า

ตัวอย่างสาระสังเขปหนังสือที่ได้รับรางวัล  
ของคณะกรรมการพัฒนาหนังสือแห่งชาติ พ.ศ. 2530

แสดงผลสาระสังเขป	
ชื่อเรื่อง	ผึ้งและน้ำผึ้ง
สาระสังเขป	<p>ผึ้งและน้ำผึ้งมีความสำคัญในชีวิตประจำวันของคนเราทุกบ้าน ปัจจุบันการเลี้ยงผึ้งเป็นอุตสาหกรรมประเภทหนึ่ง ประเทศไทยเป็นประเทศที่อุดมสมบูรณ์ด้วยพันธุ์ผึ้งนานาชนิด และเป็นประเทศที่มีผึ้งอาศัยอยู่ครบทั้ง 4 ชนิดคือ ผึ้งหลวง ผึ้งมด ผึ้งโพรง และผึ้งพันธุ์ แต่ละชนิดมีขนาดและลักษณะการทำรังต่างกัน ลำตัวของผึ้งแบ่งเป็น 3 ส่วน คือ ส่วนหัว ส่วนอก และส่วนท้อง น้ำผึ้งมีกลิ่นและลักษณะทางกายภาพแตกต่างกันขึ้นอยู่กับน้ำหวานจากดอกไม้ที่ผึ้งเก็บมาทำเป็นรังผึ้ง มีการใช้น้ำผึ้งในอุตสาหกรรมยา ทำขนมหวาน ขนมปัง ถูกกวาด และผสมเครื่องดื่ม ใช้แทนน้ำตาลปรุงรสอาหารได้เกือบทุกชนิด ปัจจุบันนิยมใช้น้ำผึ้งไปผสมกับเครื่องดื่มต่างๆ นอกจากนี้ ผึ้งยังให้ผลผลิตที่มีคุณค่าหลายชนิดได้แก่ ไขผึ้ง รอยัลเจลลี่ เกสร พวอพอลิฟิรอลยางไม้ และพิษของผึ้งใช้ประโยชน์ในการรักษาโรคภูมิแพ้ ไชภูมิคุ้มกัน และโรคปวดข้อ</p>
<p>กลับไปยังหน้าผลการประกวด   พิมพ์หน้านี้</p>	

สาระสังเขปประเภทให้ความรู้

แสดงผลสาระสังเขป	
ชื่อเรื่อง	ร้อยกรองดลองกรุง
สาระสังเขป	<p>"ร้อยกรองดลองกรุง" เป็นบทร้อยกรองที่ผู้เขียนประพันธ์ขึ้นเพื่อเทิดทูนชาติ ศาสนา และพระมหากษัตริย์ เนื่องในโอกาสสมโภชกรุงรัตนโกสินทร์ 200 ปี เนื้อหาแบ่งเป็น 3 ตอนคือ ตอนที่1 ดูแก้วมมกรุง ร้อยกรองเป็นโคลง 4 สุภาพ จำนวน ๑๒2 บท ตอนที่2 ผดุงแผ่นดินดาว ร้อยกรองเป็นกาพย์ยานี 11 จำนวน 106 บท และตอนที่ 3 กล่าวกานท์กล่อมกรุง ร้อยกรองเป็นกาพย์และฉันท์ จำนวน 50 บท .</p>
<p>กลับไปยังหน้าผลการประกวด   พิมพ์หน้านี้</p>	

สาระสังเขปประเภทพรรณนาหรือบอกเล่า

ตัวอย่างสาระสังเขปหนังสือที่ได้รับรางวัล  
ของคณะกรรมการพัฒนาหนังสือแห่งชาติ พ.ศ. 2531

แสดงผลสาระสังเขป	
ชื่อเรื่อง	คิดถึงผิวนานา
สาระสังเขป	ออสเตรเลียเป็นประเทศที่มีชื่อเสียงด้านความงามตามธรรมชาติ ศิลปะ วัฒนธรรมและดนตรีจากผลงานของคีตกวี ทำให้ออสเตรเลียเป็นดินแดนที่คนทั่วโลกให้ความสนใจท่องเที่ยว "คิดถึงผิวนานา" เป็นสารคดีบรรยายถึงสถานที่ประวัติศาสตร์ การเมือง การปกครอง ธรรมชาติ สิ่งมีชีวิต และความสัมพันธ์ระหว่างไทยกับออสเตรเลีย ให้ความสนุกสนานเพลิดเพลิน ความรู้และความเข้าใจเกี่ยวกับประเทศออสเตรเลียเป็นอย่างดี
<input type="button" value="กลับไปแสดงผลบรรณานุกรม"/> <input type="button" value="พิมพ์รายงาน"/>	

สาระสังเขปประเภทให้ความรู้

แสดงผลสาระสังเขป	
ชื่อเรื่อง	ดอกไม้ใกล้หมอน
สาระสังเขป	รวมบทกลอนในช่วงเวลาเกือบ 30 ปี ที่แสดงความเป็นเอกภาพโดยจัดกลุ่มแนวคิดไว้เป็น 7 แนวคิด ได้แก่ ดอกไม้ใกล้หมอน ชาติ-ศาสนา ครู-บัณฑิต พ่อ-แม่-ลูก โลกทรรศน์ อารมณ์และภาษา ส่วนรวม กลอนทุกเรื่องเปี่ยมด้วยความหมายและให้ความละเอียดอ่อน
<input type="button" value="กลับไปแสดงผลบรรณานุกรม"/> <input type="button" value="พิมพ์รายงาน"/>	

สาระสังเขปประเภทพรรณนาหรือบอกเล่า

ตัวอย่างสาระสังเขปหนังสือที่ได้รับรางวัล  
ของคณะกรรมการพัฒนาหนังสือแห่งชาติ พ.ศ. 2532

แสดงผลสาระสังเขป	
ชื่อเรื่อง	บางแสน
สาระสังเขป	<p>บางแสนเป็นชายหาดที่มีชื่อเสียงมาช้านานของจังหวัดชลบุรี ในวันอาทิตย์นักกับหมู่ไปเที่ยวบางแสนกับครอบครัวพ่อแม่ ทั้งหมดไปชมทิวทัศน์บนเขาสามมุข ดูไฮดหินใหญ่ที่แหลมแท่นได้เห็นเหรียญหิน หอยหมวกเจ็ก ก้อนฟองน้ำ ดอกไม้ทะเล กุ้ง หอยและปู นักกับหมู่ได้เห็นคนมาเที่ยวมากมาย และพบว่าที่บริเวณชายหาดมีโคลนปะปนกับขยะลอยฟ่องทั้งสองรู้สึกผิดหวัง จึงเดินออกมาจนห่างไกลผู้คนและได้เห็นคนกำลังร่อนหอยเสียบเพื่อตองน้ำปลาขาย จากนั้นจึงตกลงกันไปเที่ยวที่อุทยานศาสตร์ทางทะเล นักกับหมู่เห็นโครงสร้างอุกปลาวาฬแกลบ ปลาการ์ตูน ดอกไม้ทะเล และม้าน้ำ ทั้งสองคืนเห็นที่เห็นสัตว์ทะเลในตู้กระจกมากมายแล้วแต่สวยงามและแปลกตา ในขณะเดียวกันก็ได้รับความรู้ที่ดูพ่อคุณแม่อธิบายให้ฟัง นักกับหมู่ได้ไปแวะซื้อขนมที่ตลาดหนองมนอันเป็นสถานที่สุดท้ายก่อนเดินทางกลับบ้าน</p>
<p>กลับไปแสดงผลบรรณานุกรม      พิมพ์ประวัติ</p>	

สาระสังเขปประเภทให้ความรู้

แสดงผลสาระสังเขป	
ชื่อเรื่อง	ฟ้าหาคดฝน
สาระสังเขป	<p>เรื่องสั้นที่รวบรวมจากประสบการณ์ชีวิต ที่ผู้เขียนพบเห็นชีวิตของผู้คนในสังคมทั้งความซื่อ ความซื่อคด เสียใจเพราะ ร้องไห้ ความทวน ความชม ความมุขิตธรรมและอยู่ยงยิวของคน รวม 17 เรื่อง ได้แก่ นายท้าย นาย หน้าต่างสันติภาพ ไผ่ลีนวล จุกที่เข้าไม่ต้องการ คำอธิษฐานของหญิงชรา ไม้ไม้แห่งกาลเวลา เพลงขอทานพ.ศ. 2641 ฟ้าหาคดฝน เรือข้ามฟากเที่ยว 00.00 น. ไม่มีคำตอบจากโลกกว้าง อีกเรื่องราวหนึ่ง บุญชู ตึกตักล้มลุก จอมใจนักกรบ ปฏิบัติการเดี่ยวสองและบ้านของปาน</p>
<p>กลับไปแสดงผลบรรณานุกรม      พิมพ์ประวัติ</p>	

สาระสังเขปประเภทพรรณนาหรือบอกเล่า



ภาคผนวก ง

คู่มือการใช้งาน

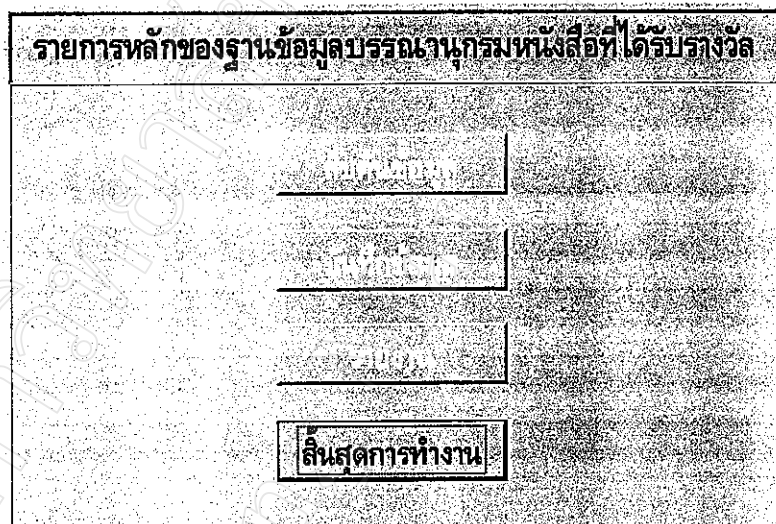
โปรแกรมฐานข้อมูลบรรณานุกรมหนังสือที่ได้รับรางวัล  
ของคณะกรรมการพัฒนาหนังสือแห่งชาติ ระหว่าง พ.ศ. 2529 - 2532

## คู่มือการใช้งาน

### โปรแกรมฐานข้อมูลบรรณานุกรมหนังสือที่ได้รับรางวัล ของคณะกรรมการพัฒนาหนังสือแห่งชาติ ระหว่าง พ.ศ. 2529 – 2532

#### การทำงานของฐานข้อมูลบรรณานุกรมหนังสือที่ได้รับรางวัลฯ

การทำงานของฐานข้อมูลบรรณานุกรมหนังสือที่ได้รับรางวัลฯ จะทำงานภายใต้โปรแกรมไมโครซอฟต์เอกเซล 97 โดยเปิดไฟล์ฐานข้อมูลชื่อ Awbooks.mdb จะปรากฏจอภาพรายการหลัก ดังแสดงในรูปที่ 1




รูปที่ 1 รายการหลักของฐานข้อมูลบรรณานุกรมหนังสือที่ได้รับรางวัล

ฐานข้อมูลบรรณานุกรมหนังสือที่ได้รับรางวัลฯ แบ่งการทำงานเป็น 3 ส่วนคือ สืบค้นข้อมูล บันทึกข้อมูล และรายงาน เมื่อผู้ใช้เลือกทำงานรายการใดรายการหนึ่งโดยคลิกปุ่มรายการที่เลือก จอภาพรายการนั้นจะปรากฏ ซึ่งมีรายละเอียดดังนี้

#### 1. สืบค้นข้อมูล

จอภาพการสืบค้นข้อมูล จะปรากฏรายการสืบค้นให้ผู้ใช้เลือกสืบค้นข้อมูลบรรณานุกรมได้ 6 วิธี คือ สืบค้นตามชื่อผู้แต่ง สืบค้นตามชื่อเรื่อง สืบค้นตามคำสำคัญ สืบค้น

ตามปีที่ได้รับรางวัล สืบค้นตามประเภทหนังสือ และสืบค้นประวัติผู้แต่ง ดังแสดงในรูปที่ 2



รูปที่ 2 จอภาพสืบค้นข้อมูล

การสืบค้นแต่ละวิธีมีลักษณะดังนี้

#### 1.1 สืบค้นตามชื่อผู้แต่ง

- (1) คลิกปุ่มสืบค้นตามชื่อผู้แต่ง จะปรากฏจอภาพ ดังแสดงในรูปที่ 3

รูปที่ 3 จอภาพสืบค้นตามชื่อผู้แต่ง

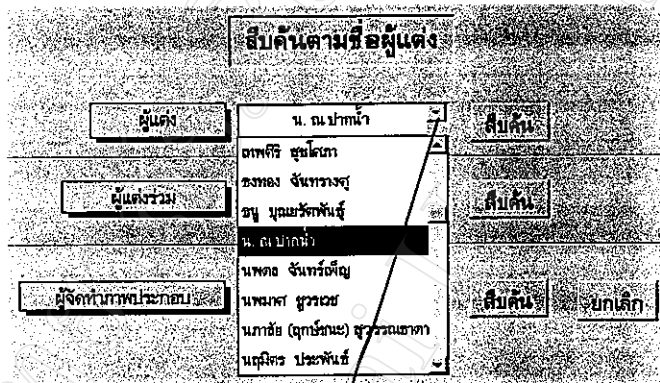
- (2) ระบุชื่อผู้แต่ง โดยการพิมพ์ชื่อและนามสกุล หรือคลิกปุ่มเลือกรายชื่อผู้แต่งที่อยู่ขวามือของกล่องข้อความ รายชื่อผู้แต่งจะปรากฏ ให้เลือกชื่อผู้แต่งแล้วคลิกปุ่มสืบค้น

ดังแสดงในรูปที่ 4 หากต้องการสืบค้น โดยวิธีอื่นให้คลิกปุ่มยกเลิก

(3) จอภาพรายชื่อหนังสือทั้งหมดของผู้แต่งจะปรากฏ ดังแสดงในรูปที่ 5 ให้เลือกชื่อหนังสือ แล้วคลิกปุ่มแสดงผลบรรณานุกรม หากไม่ต้องการสืบค้นต่อไปให้คลิกปุ่มกลับไปสืบค้นใหม่

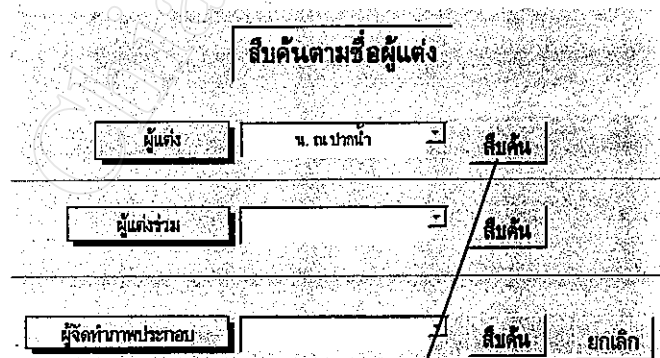
(4) จอภาพแสดงผลบรรณานุกรมจะปรากฏ ดังแสดงในรูปที่ 6

ตัวอย่าง วิธีการสืบค้น รูปที่ 4.1, 4.2, 5, 6 และ 7



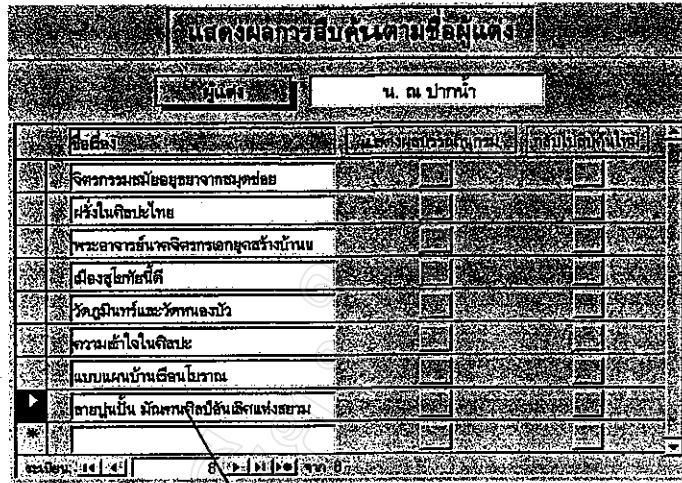
รูปที่ 4.1 จอภาพแสดงขั้นตอนการสืบค้นตามชื่อผู้แต่ง (1)

1. คลิกปุ่มเลือกชื่อผู้แต่ง น. น. ปากน้ำ



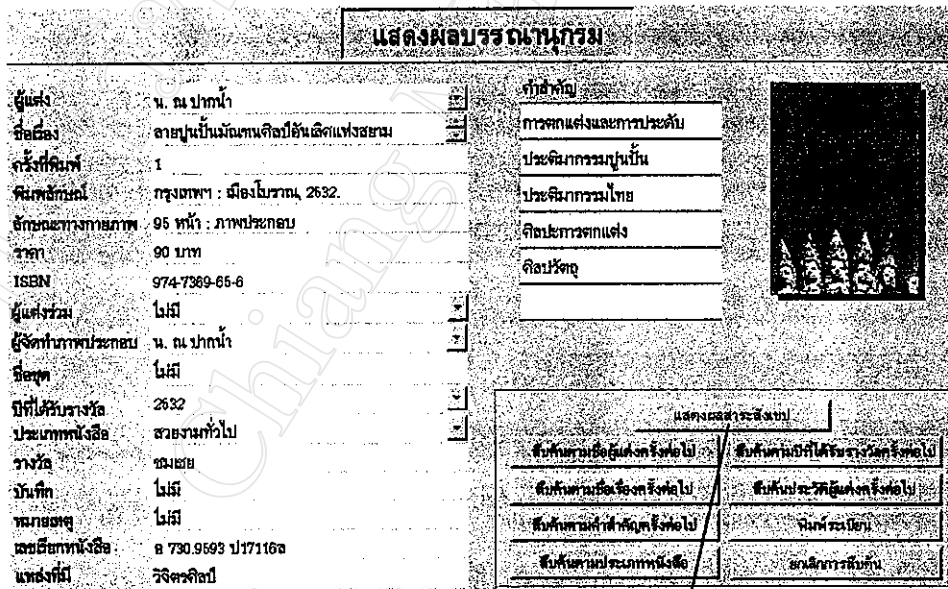
รูปที่ 4.2 จอภาพแสดงขั้นตอนการสืบค้นตามชื่อผู้แต่ง (2)

2. คลิกปุ่มสืบค้น



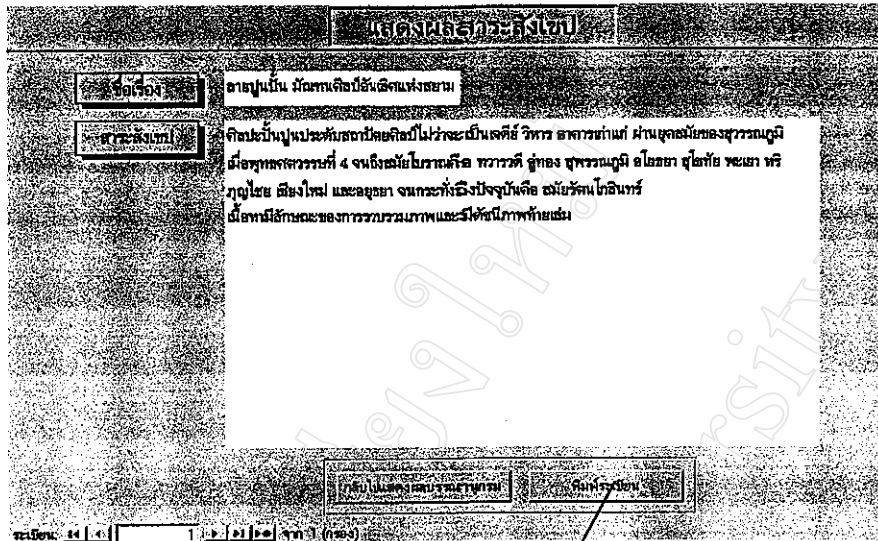
รูปที่ 5 จอภาพแสดงรายชื่อหนังสือของผู้แต่งหลัก

3. เลือกชื่อเรื่อง “ล่ายปูนปั้น มัณฑนศิลป์อันเลิศแห่งสยาม” แล้วคลิกปุ่มแสดงผล  
 บรรณานุกรม ดังแสดงในรูปที่ 6



รูปที่ 6 จอภาพแสดงผลบรรณานุกรมจากการสืบค้นตามชื่อผู้แต่ง

4. จอภาพแสดงผลบรรณานุกรมจะปรากฏ หากต้องการแสดงผลสาระสังเขปคลิก  
 ปุ่มแสดงผลสาระสังเขป ดังแสดงในรูปที่ 7



รูปที่ 7 จอภาพแสดงผลสาระสังเขปจากการสืบค้นตามชื่อผู้แต่ง

5. หากต้องการพิมพ์สาระสังเขปออกทางเครื่องพิมพ์ ให้คลิกปุ่มพิมพ์ระเบียบ

นอกจากนี้ จอภาพบรรณานุกรม ยังมีปุ่มคำสั่งที่ให้ความสะดวกแก่ผู้ใช้ ดังนี้  
 ต้องการพิมพ์ระเบียบบรรณานุกรมให้คลิกปุ่มพิมพ์ระเบียบ

ต้องการข้อมูลสาระสังเขปให้คลิกปุ่มแสดงผลสาระสังเขป หรือต้องการพิมพ์ระเบียบ  
 สาระสังเขปให้คลิกปุ่มพิมพ์ระเบียบ

ต้องการสืบค้นตามชื่อผู้แต่ง คลิกปุ่มสืบค้นตามชื่อผู้แต่งครั้งต่อไป

ต้องการสืบค้นตามชื่อเรื่อง คลิกปุ่มสืบค้นตามชื่อเรื่องครั้งต่อไป

ต้องการสืบค้นตามคำสำคัญ คลิกปุ่มสืบค้นตามคำสำคัญครั้งต่อไป

ต้องการสืบค้นประเภทหนังสือ คลิกปุ่มสืบค้นตามคำสำคัญครั้งต่อไป

ต้องการสืบค้นปีที่ได้รับรางวัล คลิกปุ่มสืบค้นตามปีที่ได้รับรางวัลครั้งต่อไป

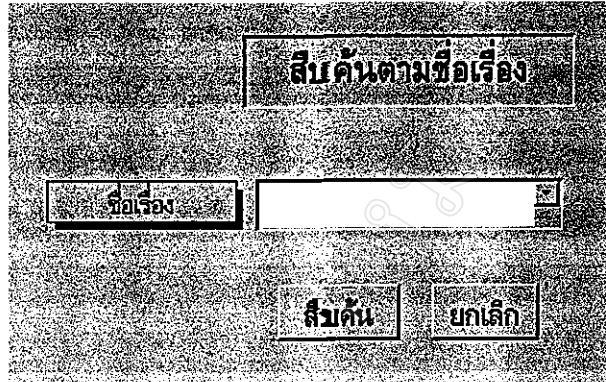
ต้องการสืบค้นประวัติผู้แต่ง คลิกปุ่มสืบค้นประวัติผู้แต่งครั้งต่อไป

หากไม่ต้องการสืบค้นต่อไปให้คลิกปุ่มยกเลิกการสืบค้น

การสืบค้นบรรณานุกรมตามชื่อผู้แต่งร่วมและผู้จัดทำภาพประกอบใช้วิธีการสืบค้น  
 เช่นเดียวกันกับการสืบค้นชื่อผู้แต่ง

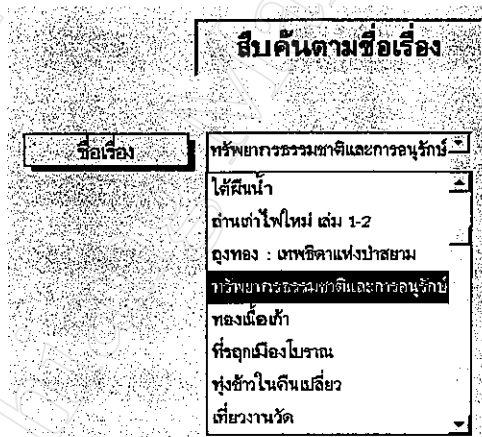
## 1.2 สืบค้นตามชื่อเรื่อง มีวิธีการสืบค้นดังนี้

- (1) คลิกปุ่มสืบค้นตามชื่อเรื่อง จะปรากฏจอภาพการสืบค้น ดังแสดงในรูปที่ 8



รูปที่ 8 จอภาพสืบค้นตามชื่อเรื่อง

(2) พิมพ์ชื่อเรื่องหรือคลิกเลือกชื่อเรื่องที่ปุ่มขวามือของกล่องข้อความ เมื่อชื่อเรื่องปรากฏ เลือกชื่อเรื่องแล้วคลิกปุ่มสืบค้น ดังแสดงในรูปที่ 9



รูปที่ 9 จอภาพแสดงรายชื่อเรื่อง

(3) จอภาพบรรณานุกรมจะปรากฏ ดังแสดงในรูปที่ 10

**แสดงผลบรรณานุกรม**

ชื่อ	สมชาย นงนิต	ชื่อ	การอนุรักษ์ทรัพยากรธรรมชาติ
ชื่อเล่น	ทรัพย์การธรรมชาติและการอนุรักษ์	ไปไม่	
ชั้นปี	1	น้ำ	
ปีการศึกษา	ศกศป. : แพทย์ศึกษา, 2552	วิทยาลัยการธรรมชาติ	
ประเภทวิชา	82 พก : ภาพประกอบ	สาขา - การอนุรักษ์	
สาขา	140 บท		
ระดับ	ไม่ปรากฏ		
ผู้ลงทะเบียน	ไม่มี		
ผู้ลงทะเบียนประกอบ	สุวรรณ วัฒนวิเศษ		
ชื่อชุด	ไม่มี		
ปีที่ได้รับการจัด	2552		
ประเภทงาน	สารคดีเกี่ยวกับชุมชนวิชน (12 - 14 ปี)		
รางวัล	ดีเด่น		
บันทึก	ไม่มี		
หมายเลข	ไม่มี		
เลขที่ภาพหนังสือ	933.72 8162n		
เลขที่หนังสือ	ห้องสมุดและทรัพยากร ม.เชียงใหม่		

รูปที่ 10 จอภาพรายงานผลบรรณานุกรม

จอภาพนี้เป็นจอภาพรายงานบรรณานุกรมภายหลังการสืบค้นตามชื่อผู้แต่ง สืบค้นตามชื่อเรื่อง สืบค้นตามคำสำคัญ สืบค้นตามปีที่ได้รับรางวัลและสืบค้นตามประเภทหนังสือ ฉะนั้นหากต้องการแสดงผลสาระสังเขป ให้ใช้วิธีเดียวกันคือ คลิกปุ่มแสดงผลสาระสังเขปหรือถ้าต้องการพิมพ์ระเบียนบรรณานุกรม ให้คลิกปุ่มพิมพ์ระเบียน หากต้องสืบค้นครั้งต่อไปให้คลิกปุ่มรายการสืบค้นโดยเลือกรายการใดรายการหนึ่ง หากไม่ต้องการสืบค้นต่อไป ให้คลิกปุ่มยกเลิกการสืบค้น

1.3 สืบค้นตามคำสำคัญ

(1) คลิกปุ่มรายการสืบค้นตามคำสำคัญ จะปรากฏจอภาพสืบค้น ดังแสดงในรูปที่ 11

**สืบค้นตามคำสำคัญ**

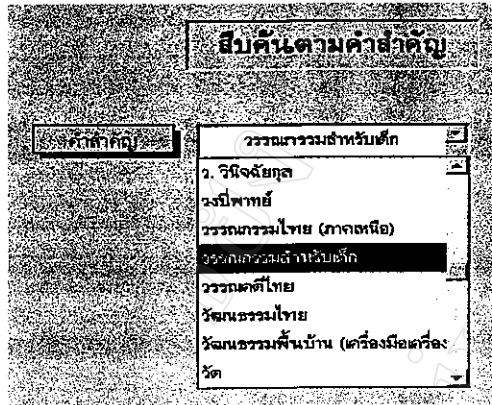
คำสำคัญ

**สืบค้น** **ยกเลิก**

รูปที่ 11 จอภาพสืบค้นตามคำสำคัญ



(2) พิมพ์หรือเลือกคำสำคัญ โดยคลิกที่ปุ่มขวามือของกล่องข้อความ เมื่อ  
รายการคำสำคัญปรากฏ ให้เลือกคำสำคัญ ดังแสดง ในรูปที่ 12



รูปที่ 12 จอภาพแสดงรายการคำสำคัญ


(3) เมื่อเลือกคำสำคัญแล้วคลิกปุ่มสืบค้น จะปรากฏจอภาพรายงานชื่อเรื่องที่ได้จากการสืบค้นตามคำสำคัญ ดังแสดงในรูปที่ 13

แสดงผลสืบค้นตามคำสำคัญ		
คำสำคัญ	วรรณกรรมสำหรับเด็ก	
ชื่อเรื่อง	แสดงผลรวมทั้งหมด	กลับไปสืบค้นใหม่
เพื่อนชาวคอย		
สัตว์เล็ก ๆ ที่มีพิษ		
ของเล่นเดินทาง		
ช่วยหนูด้วย		
แม่ห้างใจอารี		
หนูแพรววัยเพื่อน		
อันฟูกับบูตัง		

จะเขียน: ๔๔ / ๔ | 40 > | ๒ | ๒๕ | จาก 50

รูปที่ 13 จอภาพรายงานชื่อเรื่องจากการสืบค้นตามคำสำคัญ

(4) เลือกชื่อเรื่องแล้วคลิกปุ่มแสดงผลบรรณานุกรม จะปรากฏจอภาพแสดงผลบรรณานุกรม ดังแสดงในรูปที่ 14 หากไม่ต้องการแสดงผลบรรณานุกรม ให้คลิกปุ่มกลับไปสืบค้นใหม่

แสดงผลบรรณานุกรม	
ผู้แต่ง	เทวีก อุณพันธ์
ชื่อเรื่อง	ชายหนุ่มวัย
ครั้งที่พิมพ์	1
พิมพ์ที่	กรุงเทพฯ : สันติ, 2532
ลักษณะทางกายภาพ	ไม่ปรากฏเลขหน้า : ภาพประกอบ
ราคา	26 บาท
ISBN	ไม่ปรากฏ
ผู้แต่งรวม	ไม่มี
ผู้จัดทำภาพประกอบ	เทวีก อุณพันธ์
ชื่อชุด	ไม่มี
ปีที่ได้รับรางวัล	2532
ประเภทหนังสือ	เด็กและเยาวชน (3 - 6 ปี)
รางวัล	ชนะเลิศ
บันทึก	ได้รับรางวัลชนะเลิศจากประเพณีปุ่น
ชื่อย่อ	ไม่มี
เลขเรียกหนังสือ	ย 154.63 ก673น
แหล่งที่มา	ฐานข้อมูลบรรณานุกรม คณะศึกษาศาสตร์ ม.เชียงใหม่
ภาษาถิ่น	
จินตนาการ	
ฝัน	
วรรณกรรมสำหรับเด็ก	
	
<b>แสดงผลรายการสืบค้น</b>	
<input type="button" value="สืบค้นตามชื่อผู้แต่งทั้งหมด"/>	<input type="button" value="สืบค้นตามปีที่ได้รับรางวัลทั้งหมด"/>
<input type="button" value="สืบค้นตามชื่อเรื่องทั้งหมด"/>	<input type="button" value="สืบค้นประเพณีทั้งหมด"/>
<input type="button" value="สืบค้นตามคำสำคัญทั้งหมด"/>	<input type="button" value="พิมพ์ประวัติ"/>
<input type="button" value="สืบค้นตามประเภทหนังสือ"/>	<input type="button" value="ยกเลิกการสืบค้น"/>

รูปที่ 14 จอภาพรายงานบรรณานุกรมจากการสืบค้นตามคำสำคัญ

#### 1.4 สืบค้นตามประเภทหนังสือ มีวิธีการสืบค้นดังนี้

(1) คลิกปุ่มสืบค้นตามประเภทหนังสือ จะปรากฏจอภาพสืบค้นตามประเภทหนังสือ ดังแสดงในรูปที่ 15

### สืบค้นตามประเภทหนังสือ

ประเภทหนังสือ

สืบค้น

ยกเลิก

รูปที่ 15 จอภาพสืบค้นตามประเภทหนังสือ

(2) พิมพ์หรือเลือกประเภทหนังสือ โดยคลิกปุ่มขวามือของกล่องข้อความจะปรากฏประเภทหนังสือ ดังแสดงในรูปที่ 16

**สืบค้นตามประเภทหนังสือ**

ประเภทหนังสือ:

บ้านเกิดสำหรับเด็กก่อนวัยรุ่น (12 - 14 ปี)  
 บ้านเกิดสำหรับเด็กชั้นประถมศึกษา (6 - 11 ปี)  
 รวมเรื่องสั้น  
 สวยงามทั่วไป  
 สวยงามสำหรับเด็ก  
 สารคดี  
 สารคดีสำหรับเด็กก่อนวัยรุ่น (12 - 14 ปี)  
 สารคดีสำหรับเด็กชั้นประถมศึกษา (6 - 11 ปี)

รูปที่ 16 จอภาพแสดงประเภทหนังสือ

(3) เลือกประเภทหนังสือแล้วคลิกปุ่มสืบค้น จะปรากฏจอภาพชื่อเรื่อง ดังแสดงในรูปที่ 17

**แสดงผลการสืบค้นตามประเภทหนังสือ**

ประเภทหนังสือ:

ชื่อเรื่อง	แสดงผลรวมรายการ	กลับไปสืบค้นใหม่
เมืองสุโขทัยใต้	<input type="checkbox"/>	<input type="checkbox"/>
วัดภูมินทร์และวัดหนองบัว	<input type="checkbox"/>	<input type="checkbox"/>
ที่วัดภูเมืองโบราณ	<input type="checkbox"/>	<input type="checkbox"/>
พรรคไม่โกงในสวนหลวง ร.9	<input type="checkbox"/>	<input type="checkbox"/>
แบบแผนบ้านเรือนโบราณ	<input type="checkbox"/>	<input type="checkbox"/>
พิพิธภัณฑ์วัฒนธรรมพื้นบ้าน	<input type="checkbox"/>	<input type="checkbox"/>
ศิลปะการแข่งผัก	<input type="checkbox"/>	<input type="checkbox"/>

จะเขียน: 14 | 8 | 14

รูปที่ 17 จอภาพรายงานชื่อเรื่องจากการสืบค้นตามประเภทหนังสือ

(4) เลือกชื่อเรื่องแล้วคลิกปุ่มแสดงผลบรรณานุกรม จะปรากฏจอภาพแสดงบรรณานุกรม ดังแสดงในรูปที่ 18

แสดงผลบรรณานุกรม	
ผู้แต่ง	จิรายุคิน จันทระประสงฆ์
ชื่อเรื่อง	พรวนไผ่ธมในสวนหลวง ๑.๑
ครั้งที่พิมพ์	2
ชื่อพิมพ์	กรุงเทพฯ : สำนักวิทยบริการฯ, 2539.
ลักษณะทางกายภาพ	279 หน้า : ภาพประกอบ
ราคา	200 บาท
ISBN	974-87664-0-1
ผู้แต่งร่วม	ไม่มี
ผู้จัดทำภาพประกอบ	จณิศา ธรรมกุล
ชื่อชุด	ไม่มี
ปีที่ได้รับรางวัล	2531
ประเภทหนังสือ	สวนเกษตรทั่วไป
รางวัล	ดีเด่น
บันทึก	ไม่มี
หมายเลข	ไม่มี
เลขเรียกหนังสือ	อ 636.9 พ177
แหล่งที่มา	ห้องสมุดคณะศึกษาศาสตร์ ม.เชียงใหม่

แสดงผลสาระสืบค้น	
สืบค้นตามชื่อเรื่องทั้งหมดไป	สืบค้นตามปีที่ได้รับรางวัลทั้งหมดไป
สืบค้นตามชื่อผู้แต่งทั้งหมดไป	สืบค้นตามปีที่พิมพ์ทั้งหมดไป
สืบค้นตามคำสำคัญทั้งหมดไป	พิมพ์รายการนี้
สืบค้นตามประเภทหนังสือ	

รูปที่ 18 จอภาพรายงานบรรณานุกรมจากการสืบค้นตามประเภทหนังสือ

### 1.5 สืบค้นตามปีที่ได้รับรางวัล มีวิธีการสืบค้นดังนี้

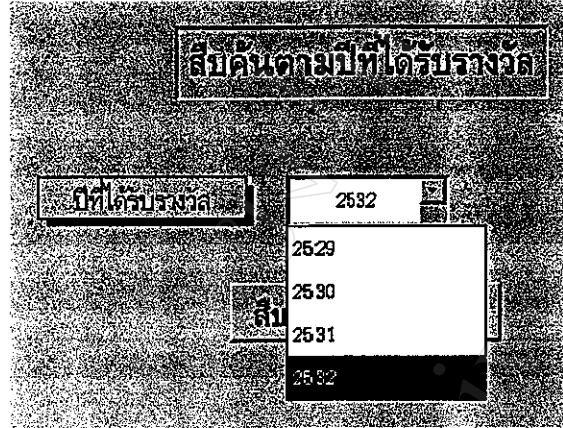
(1) คลิกปุ่มสืบค้นตามปีที่ได้รับรางวัล จะปรากฏจอภาพสืบค้นตามปีที่ได้รับรางวัล ดังแสดงในรูปที่ 19

**สืบค้นตามปีที่ได้รับรางวัล**

ปีที่ได้รับรางวัล

รูปที่ 19 จอภาพสืบค้นตามปีที่ได้รับรางวัล

(2) พิมพ์หรือเลือกปี พ.ศ. ที่หนังสือได้รับรางวัล โดยคลิกปุ่มขวามือของกล่องข้อความ จะปรากฏปี พ.ศ. ดังแสดงในรูปที่ 20



รูปที่ 20 จอภาพแสดงปี พ.ศ. ที่หนังสือได้รับรางวัล

(3) เลือกปี พ.ศ. แล้วคลิกปุ่มสืบค้น จะปรากฏจอภาพรายชื่อเรื่องของปี พ.ศ. ที่เลือก ดังแสดงในรูปที่ 21

แสดงผลการสืบค้นตามปีที่ได้รับรางวัล			
ปีที่ได้รับรางวัล	ชื่อเรื่อง	แสดงผลบรรณนิเทศ	คลิกไปสืบค้นใหม่
2532	อ่านเท่าไฟไหม้ ๑๓ 1-2	<input type="checkbox"/>	<input type="checkbox"/>
2532	ลุงทอง : เถาพิศดารแห่งป่าสยาม	<input type="checkbox"/>	<input type="checkbox"/>
2532	การพยากรณ์ธรรมชาติและดาวเคราะห์	<input type="checkbox"/>	<input type="checkbox"/>
2532	นิตยสารการ์ตูนฉบับ	<input type="checkbox"/>	<input type="checkbox"/>
2532	นิตยสารการ์ตูนชวนเด็ก	<input type="checkbox"/>	<input type="checkbox"/>
2532	บางแสน	<input type="checkbox"/>	<input type="checkbox"/>
2532	ปราชญ์รัก	<input type="checkbox"/>	<input type="checkbox"/>
2532	ปีกสองแห่งความรัก	<input type="checkbox"/>	<input type="checkbox"/>
2532	เมตมดาวพรดาวฟ้า	<input type="checkbox"/>	<input type="checkbox"/>
2532	ฟ้าแดดฝน	<input type="checkbox"/>	<input type="checkbox"/>
2532	ผูกคากับสหราชอาณาจักร	<input type="checkbox"/>	<input type="checkbox"/>
2532	มอญสีเงิน	<input type="checkbox"/>	<input type="checkbox"/>

รูปที่ 21 จอภาพรายงานชื่อเรื่องจากการสืบค้นตามปี พ.ศ. ที่หนังสือได้รับรางวัล

(4) เลือกชื่อเรื่องแล้วคลิกปุ่มแสดงผลบรรณานุกรม จะปรากฏจอภาพ  
บรรณานุกรม ดังแสดงในรูปที่ 22

แสดงผลบรรณานุกรม	
ผู้แต่ง	บริษัท สุวรรณดิษฐ์
ชื่อเรื่อง	บางแสน
ครั้งที่พิมพ์	1
พิมพ์ที่	กรุงเทพฯ : ภาสกะเขียน, 2632
ลักษณะทางกายภาพ	[32] : ภาพประกอบ
ราคา	45 บาท
ISBN	974-410-112-1
ผู้แต่งร่วม	ไม่มี
ผู้จัดทำภาพประกอบ	จิรา สุจินดา
ชื่อชุด	บทพูดเยาวชนทะเล
ปีที่ได้รับรางวัล	2632
ประเภทหนังสือ	สารคดีสำหรับเด็กชั้นประถมศึกษา (6 - 11 ปี)
รางวัล	ชนะเลิศ
บันทึก	ไม่มี
หมายเหตุ	ไม่มี
เลขเรียกหนังสือ	ย 809.0693 ป173น1
แหล่งที่มี	สำนักหอสมุด ม.เชียงใหม่
กำลังพิมพ์	
ภาษาทะเล	
ภาษาพูด	
ทะเล	
ธรรมชาติวิทยา	
บางแสน	
วรรณกรรมสำหรับเด็ก	
สัตว์ทะเล	
แสดงผลสาระสังเขป	
สืบค้นตามชื่อผู้แต่งจึงต่อไป	สืบค้นตามปีที่ได้รับรางวัลจึงต่อไป
สืบค้นตามชื่อเรื่องจึงต่อไป	สืบค้นประวัติผู้แต่งจึงต่อไป
สืบค้นตามคำสำคัญจึงต่อไป	พิมพ์ระเบียน
สืบค้นตามประเภทหนังสือ	ยกเลิกการสืบค้น

รูปที่ 22 จอภาพรายงานบรรณานุกรมจากการสืบค้นตามปีที่ได้รับรางวัล


### 1.6 สืบค้นประวัติผู้แต่ง มีวิธีการสืบค้นดังนี้

(1) คลิกปุ่มรายการสืบค้นประวัติผู้แต่ง จะปรากฏจอภาพสืบค้นประวัติผู้แต่ง  
ดังแสดงในรูปที่ 23

สืบค้นประวัติผู้แต่ง	
ผู้แต่ง	
สืบค้น	ยกเลิก

รูปที่ 23 จอภาพสืบค้นประวัติผู้แต่ง

(2) พิมพ์ชื่อและนามสกุลผู้แต่ง หรือเลือกชื่อผู้แต่ง โดยคลิกปุ่มขวามือของกล่องข้อความ จะปรากฏชื่อผู้แต่ง ดังแสดงในรูปที่ 24



รูปที่ 24 จอภาพแสดงรายชื่อผู้แต่ง

(3) เลือกชื่อผู้แต่งแล้วคลิกปุ่มสืบค้น จะปรากฏจอภาพประวัติผู้แต่ง ดังแสดงในรูปที่ 25

แสดงผลการสืบค้นประวัติผู้แต่ง	
ผู้แต่ง	พรจันทร์ จันทร์วิมล
นามจริง	พรจันทร์ จันทร์วิมล
นามแฝง	ไม่ปรากฏ
วัน เดือน ปี เกิด	10 กันยายน พ.ศ.2494
สถานที่เกิด	จังหวัดกรุงเทพมหานคร
การศึกษาสูงสุด	A.A. Degree จาก Mount St. Mary's College สหรัฐอเมริกา
ผลงานปี พ.ศ.2528-2532	ใจฉัน (2529) ตุ๊ก ตุ๊ก ชื่อสัตว์ (2529) ลูกสัตว์แห่งตัว (2529) และลูกหงส์กัญญา (2529)
หมายเหตุ	ไม่มี

สืบค้นประวัติผู้แต่งจึงต่อไป

พิมพ์ประวัติ

ยกเลิก

รูปที่ 25 จอภาพรายงานประวัติผู้แต่ง

ถ้าต้องการพิมพ์ระเบียบข้อมูลนี้ ให้คลิกปุ่มพิมพ์ระเบียบ

ถ้าต้องการสืบค้นครั้งต่อไปให้คลิกปุ่มสืบค้นประวัติผู้แต่งครั้งต่อไป

ถ้าต้องการเลิกสืบค้น ให้คลิกปุ่มยกเลิก

## 2. การบันทึกข้อมูล

การบันทึกข้อมูลจะเกี่ยวข้องกับการทำงาน 3 ส่วน คือ การเพิ่ม การแก้ไข และการลบข้อมูล ก่อนการบันทึกเพื่อเพิ่มรายการใดรายการหนึ่ง ให้บันทึกการเพิ่มข้อมูลในตารางอ้างอิงเป็นลำดับแรก ตารางอ้างอิงในฐานข้อมูลนี้คือ ตารางปีที่ได้รับรางวัล (TblYear Awarded) ตารางประเภทหนังสือ(TblTypes) และตารางคำสำคัญ1 (TblKeywords1) สำหรับการเพิ่มข้อมูลในตารางคำสำคัญจะบันทึกลงในจอภาพแบบบันทึกคำสำคัญที่ออกแบบไว้ในฐานข้อมูล ตัวอย่างการเพิ่มข้อมูลปีที่ได้รับรางวัล เช่น มีหนังสือที่ได้รับรางวัลฯ ในปี พ.ศ. 2534 ก็ให้เพิ่มเลขปี พ.ศ. “2534” ลงในตารางปีที่ได้รับรางวัล ซึ่งในตารางนี้มีการกำหนดปีที่ได้รับรางวัลไว้แล้วคือปี พ.ศ. “2529” ถึง “2532” เป็นต้น

เมื่อคลิกปุ่มเลือกรายการบันทึกข้อมูล จอภาพการบันทึกข้อมูลจะปรากฏรายการให้ผู้ใช้เลือกบันทึก 3 รายการคือ บันทึกข้อมูลผู้แต่ง ข้อมูลหนังสือ และข้อมูลคำสำคัญ ดังแสดงในรูปที่ 26 ซึ่งแต่ละรายการจะมีลักษณะการบันทึก ดังนี้

The image shows a screenshot of a software interface for recording information. At the top, there is a title bar that says 'บันทึกข้อมูล' (Record Information). Below the title bar, there are several input fields arranged vertically. The first field is a small rectangular box. Below it is a larger rectangular box. Below that is another rectangular box. At the bottom of the form, there is a button with the text 'กลับไปรายการหลัก' (Return to Main List).

รูปที่ 26 จอภาพบันทึกข้อมูล

2.1 บันทึกข้อมูลผู้แต่ง เป็นการบันทึกประวัติย่อผู้แต่ง เมื่อต้องการบันทึกข้อมูลในรายการนี้ ให้คลิกปุ่มข้อมูลผู้แต่ง จะปรากฏจอภาพแบบบันทึกข้อมูลผู้แต่ง ดังแสดงในรูปที่ 27



รูปที่ 27 แบบบันทึกข้อมูลผู้แต่ง

วิธีการบันทึกข้อมูลผู้แต่ง มีขั้นตอนดังนี้

(1) การเพิ่มข้อมูล

(1.1) ตรวจสอบชื่อผู้แต่งก่อนการบันทึกข้อมูล ว่ามีการบันทึกข้อมูลผู้แต่งบุคคลนั้นแล้วหรือไม่ โดยคลิกตัวชี้ตำแหน่ง (cursor) ไปในเขตข้อมูลรหัสผู้แต่งหรือผู้แต่งอย่างใดอย่างหนึ่ง แล้วคลิกปุ่มค้นหาข้อมูลที่จะแก้ไข จะปรากฏจอภาพกล่องข้อความค้นหา ดังแสดงในรูปที่ 28

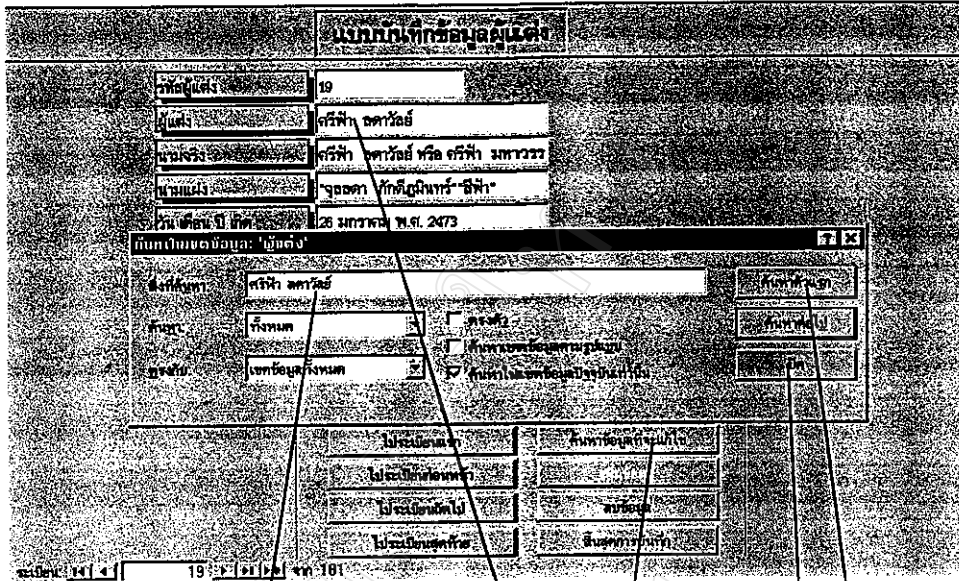
รูปที่ 28 ตรวจสอบชื่อผู้แต่งก่อนการบันทึกข้อมูล

1. คลิกตัวชี้ตำแหน่งไปในเขตข้อมูลผู้แต่ง
2. คลิกปุ่มค้นหาข้อมูลที่จะแก้ไข

(1.2) ถ้าตรวจสอบในเขตข้อมูลผู้แต่ง ให้พิมพ์ชื่อและนามสกุลของผู้แต่งที่จะเพิ่มข้อมูลให้ถูกต้อง คลิกปุ่มค้นหาตัวแรก หากยังไม่มีการบันทึกข้อมูลของผู้แต่งที่กำลังค้นหา ก็จะปรากฏข้อความว่า ไม่พบหัวข้อที่ค้นหา ดังแสดงในรูปที่ 28.1 แต่ถ้ามีข้อมูลของผู้แต่งที่บันทึกไว้แล้ว จะปรากฏจอภาพระเบียบของข้อมูลผู้แต่ง ดังแสดงในรูปที่ 28.2

รูปที่ 28.1 การทำงานของกล่องค้นหาเมื่อค้นหาชื่อผู้แต่งไม่พบ

2. พิมพ์ชื่อและนามสกุลของผู้แต่ง
4. คลิกปุ่มตกลง
1. คลิกปุ่มค้นหาข้อมูลที่จะแก้ไข
3. คลิกปุ่มค้นหาตัวแรก
5. คลิกปุ่มปิด



รูปที่ 28.2 การทำงานของกล่องค้นหาเมื่อพบชื่อผู้แต่ง

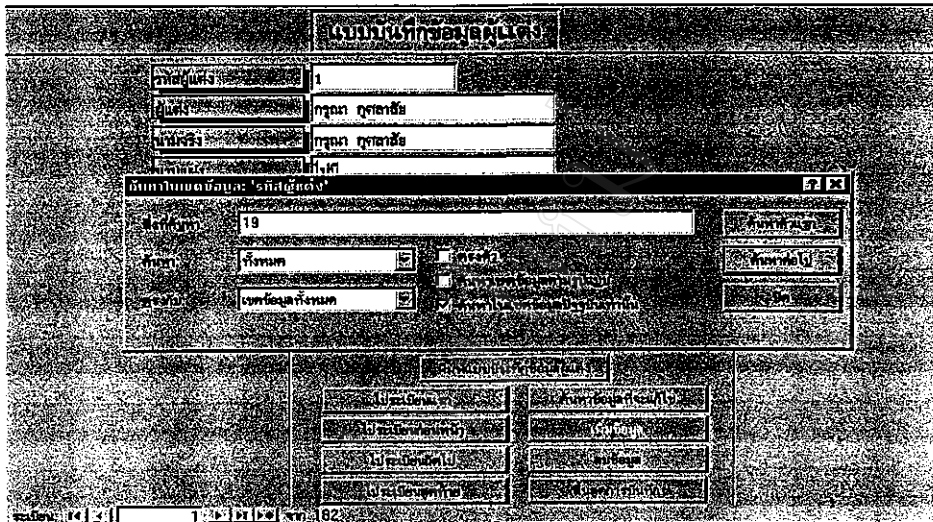
- 2. พิมพ์ชื่อและนามสกุลของผู้แต่ง
- 4. ปรากฏชื่อผู้แต่ง
- 5. คลิกปุ่มปิด
- 1. คลิกปุ่มค้นหาข้อมูลที่จะแก้ไข
- 3. คลิกปุ่มค้นหาตัวแรก

(1.3) ในกรณีที่ต้องการบันทึกเพิ่มข้อมูลใหม่ ให้คลิกปุ่มเพิ่มข้อมูล (ในรูปที่ 27) หมายเลขรหัสผู้แต่งจะปรากฏโดยอัตโนมัติและตัวชี้ตำแหน่งจะปรากฏในเขตข้อมูลแรกคือ เขตข้อมูลผู้แต่ง ให้บันทึกข้อมูลในช่องการบันทึกตามลำดับจนถึงเขตข้อมูลสุดท้าย ได้แก่ ผู้แต่ง นามจริง นามแฝง วัน เดือน ปี เกิด สถานที่เกิด การศึกษาสูงสุด ผลงานปี พ.ศ. 2529 – 2532 และหมายเหตุ

(1.4) ถ้าต้องการบันทึกเพิ่มข้อมูลต่อไป ให้คลิกปุ่มเพิ่มข้อมูลไปจนกระทั่งไม่ต้องการเพิ่มข้อมูลอีก หลังจากนั้นให้คลิกปุ่มสิ้นสุดการบันทึก

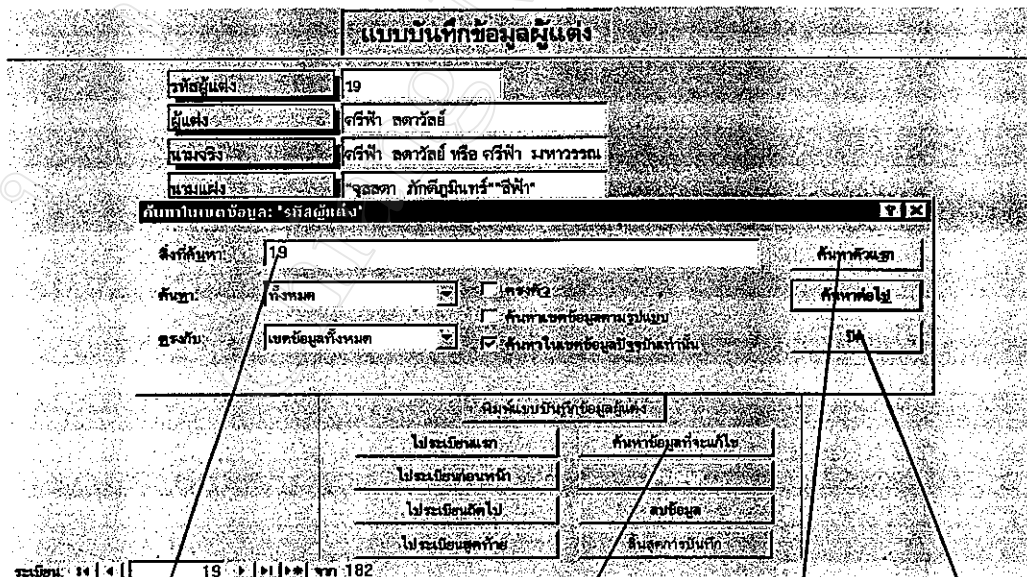
(2) การแก้ไขข้อมูล

(2.1) เลือกกระเบียนที่จะแก้ไขข้อมูล โดยเลื่อนตัวชี้ตำแหน่งไปที่เขตข้อมูลรหัสผู้แต่งหรือเขตข้อมูลผู้แต่งอย่างใดอย่างหนึ่ง แล้วคลิกปุ่มค้นหาข้อมูลที่จะแก้ไข ก็จะปรากฏกล่องค้นหา ดังแสดงในรูปที่ 29.1



รูปที่ 29.1 การค้นหาข้อมูลที่จะแก้ไขในตำแหน่งเขตข้อมูลรหัสผู้แต่ง

(2.2) ถ้าเลือกค้นหาทะเบียนโดยทราบรหัสผู้แต่ง ให้พิมพ์เลขรหัสผู้แต่งลงในช่องสิ่งที่ค้นหา เมื่อคลิกปุ่มค้นหาตัวแรก จะปรากฏทะเบียนที่ต้องการแก้ไข แล้วคลิกปุ่มปิดที่กล่องค้นหา ดังแสดงในรูปที่ 29.2



รูปที่ 29.2 การค้นหาข้อมูลที่จะแก้ไขโดยใช้รหัสผู้แต่ง

2. ระบุเลขรหัสผู้แต่ง
1. คลิกปุ่มค้นหาข้อมูลที่จะแก้ไข
3. คลิกปุ่มค้นหาตัวแรก
4. คลิกปุ่มปิด

(2.3) ถ้าต้องการค้นหาระเบียบโดยทราบชื่อผู้แต่ง ให้พิมพ์ชื่อและนามสกุลของผู้แต่งที่ถูกต้องลงในช่องสิ่งที่ค้นหา คลิกปุ่มค้นหาข้อมูลตัวแรก จะปรากฏจอภาพระเบียบที่จะแก้ไข แล้วคลิกปิดที่กล่องค้นหา (ดังแสดงในรูปที่ 28.2)

(2.4) เมื่อพบระเบียบที่จะแก้ไข ให้เลื่อนตัวชี้ตำแหน่งไปในเขตข้อมูลใด ๆ ที่จะแก้ไข แล้วแก้ไขข้อมูลให้ถูกต้อง

### (3) การลบข้อมูล

(3.1) เลือกระเบียบที่จะลบข้อมูล โดยเลื่อนตัวชี้ตำแหน่งไปในเขตข้อมูลรหัสผู้แต่งหรือผู้แต่งอย่างใดอย่างหนึ่ง แล้วคลิกปุ่มค้นหาข้อมูลที่จะแก้ไข จะปรากฏกล่องค้นหา (ดังแสดงในรูปที่ 29.1)

(3.2) ถ้าเลือกค้นหาระเบียบโดยทราบรหัสผู้แต่ง ให้พิมพ์เลขรหัสผู้แต่งลงในช่องสิ่งที่ค้นหา คลิกปุ่มค้นหาตัวแรก จะปรากฏระเบียบที่ต้องการจะแก้ไข แล้วคลิกปุ่มปิดที่กล่องค้นหา (ดังแสดงในรูปที่ 29.2)

(3.3) ถ้าต้องการค้นหาโดยทราบชื่อผู้แต่ง ให้พิมพ์ชื่อและนามสกุลของผู้แต่งให้ถูกต้องลงในช่องสิ่งที่ค้นหาคลิกปุ่มค้นหาข้อมูลตัวแรก จะปรากฏจอภาพระเบียบที่จะแก้ไข แล้วคลิกปุ่มปิดที่กล่องค้นหา (ดังแสดงในรูปที่ 28.2)

(3.4) เมื่อพบระเบียบที่จะลบ ให้เลื่อนตัวชี้ตำแหน่งไปในเขตข้อมูลใด ๆ แล้วคลิกปุ่มลบข้อมูล ข้อมูลในระเบียนนั้นก็จะถูกลบออกไป

นอกจากนี้ จอภาพแบบบันทึกข้อมูลผู้แต่งในรูปที่ 27 จะมีปุ่มคำสั่งที่ให้ความสะดวกแก่ผู้ใช้ ดังนี้

หากต้องการพิมพ์แบบบันทึก (Worksheet) ข้อมูลผู้แต่ง ให้คลิกปุ่มพิมพ์แบบบันทึกข้อมูลผู้แต่ง

หากจอภาพแสดงระเบียบแรกและต้องการให้แสดงระเบียบต่อไป ให้คลิกปุ่มไประเบียบถัดไป

หากจอภาพแสดงระเบียบปัจจุบันและต้องการให้แสดงระเบียบที่อยู่ลำดับก่อนหน้า ให้คลิกปุ่มไประเบียบก่อนหน้า

หากจอภาพแสดงระเบียบปัจจุบันและต้องการให้แสดงระเบียบสุดท้าย ให้คลิกปุ่มไประเบียบสุดท้าย

หากจอภาพแสดงระเบียบปัจจุบันและต้องการให้แสดงระเบียบแรก ให้คลิกปุ่มไป

## ระเบียบแรก

2.2 บันทึกข้อมูลหนังสือ เป็นการนำข้อมูลบรรณานุกรม สารระสังเขป และ คำสำคัญ ที่ได้กรอกไว้ในแบบบันทึกอย่างถูกต้อง มาบันทึกลงในจอภาพบันทึกที่ออกแบบไว้ โดยการเลือกรายการข้อมูลหนังสือจากรูปที่ 26 ซึ่งจะได้จอภาพแสดงแบบบันทึกข้อมูลหนังสือ ดังแสดงในรูปที่ 30

The image shows a screenshot of a library catalog system interface. The main window is titled "แบบบันทึกข้อมูลหนังสือ" (Book Record Form). It contains several input fields and dropdown menus for recording book information. The fields include:

- เลขทะเบียน (Registration Number): 0
- ผู้แต่ง (Author): ผู้แต่งรวม (Combined Author)
- ปีที่ได้รับรางวัล (Award Year): ปีที่ได้รับรางวัล (Award Year)
- ชื่อเรื่อง (Title): ชื่อเรื่อง (Title)
- ครั้งที่พิมพ์ (Edition): ครั้งที่พิมพ์ (Edition)
- ผู้จัดทำภาพประกอบ (Illustrator): ผู้จัดทำภาพประกอบ (Illustrator)
- หมายเหตุ (Remarks): หมายเหตุ (Remarks)
- พิมพ์ลักษณะ (Print Characteristics): พิมพ์ลักษณะ (Print Characteristics)
- ราคา (Price): ราคา (Price)
- ISBN: ISBN
- ลักษณะทางกายภาพ (Physical Characteristics): ลักษณะทางกายภาพ (Physical Characteristics)
- ชื่อชุด (Series Name): ชื่อชุด (Series Name)
- บันทึก (Record): บันทึก (Record)
- ประเภทหนังสือ (Book Type): ประเภทหนังสือ (Book Type)
- สาระสังเขป (Synopsis): สาระสังเขป (Synopsis)
- คำสำคัญ (Keywords): คำสำคัญ (Keywords)

On the right side, there is a sidebar with a title "ค้นหาข้อมูลที่จะนำไป" (Search for data to be used). It contains several buttons: "ลบข้อมูล" (Delete Data), "ไประเบียนแรก" (Go to First Record), "ไประเบียนก่อนหน้า" (Go to Previous Record), "ไประเบียนถัดไป" (Go to Next Record), "ไประเบียนสุดท้าย" (Go to Last Record), "พิมพ์แบบบันทึกข้อมูลหนังสือ" (Print Book Record Form), and "สิ้นสุดการบันทึก" (End Recording).

รูปที่ 30 แบบบันทึกข้อมูลหนังสือ

วิธีการบันทึกข้อมูลหนังสือ มีดังนี้

## (1) การเพิ่มข้อมูล

(1.1) จากจอภาพในรูปที่ 30 คลิกปุ่มเพิ่มข้อมูล จะปรากฏจอภาพแบบบันทึกที่ยังไม่มีข้อมูล เพื่อให้ผู้ใช้เพิ่มข้อมูลในระเบียบใหม่ การบันทึกจะเริ่มบันทึกในเขตข้อมูลแรกจนถึงเขตข้อมูลสุดท้าย คือ เลขทะเบียนหนังสือ ผู้แต่ง ชื่อเรื่อง ครั้งที่พิมพ์ พิมพ์ลักษณะ ราคา เลขมาตรฐานสากลประจำหนังสือ (ISBN) ลักษณะทางกายภาพ ชื่อชุด บันทึก ประเภทหนังสือ ปีที่ได้รับรางวัล รางวัล หมายเหตุ เลขเรียกหนังสือ แหล่งที่มี สารระสังเขป คำสำคัญ ผู้แต่งร่วมและผู้จัดทำภาพประกอบ

ถ้าต้องการบันทึกเพิ่มข้อมูลต่อไป ให้คลิกปุ่มเพิ่มข้อมูล ไปจนกระทั่งไม่ต้องการเพิ่มข้อมูลอีกต่อไป หลังจากนั้นให้คลิกปุ่มสิ้นสุดการบันทึก

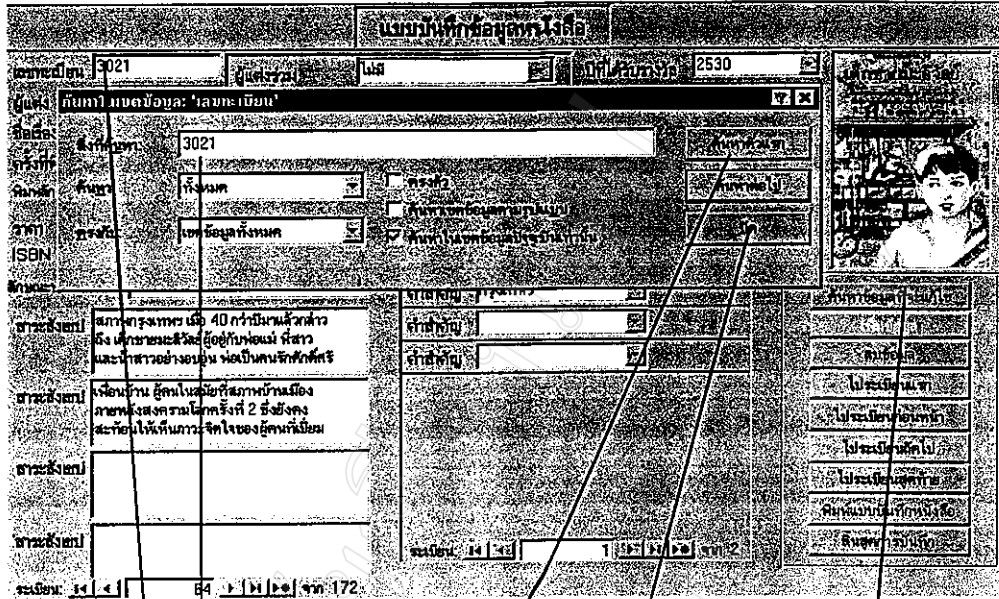
## (2) การแก้ไขข้อมูล

(2.1) เลือกทะเบียนที่จะแก้ไข โดยเลื่อนตัวชี้ตำแหน่งไปที่เขตข้อมูลเลขทะเบียนหนังสือ แล้วคลิกปุ่มค้นหาข้อมูลที่จะแก้ไขและจะปรากฏกล่องค้นหา ดังแสดงในรูปที่ 31

รูปที่ 31 การค้นหาข้อมูลที่จะแก้ไข

1. คลิกตัวชี้ตำแหน่งในเขตข้อมูลเลขทะเบียนหนังสือ
2. คลิกปุ่มค้นหาข้อมูลที่จะแก้ไข
3. ปรากฏกล่องค้นหา
4. ระบุเลขทะเบียน

(2.2) พิมพ์เลขทะเบียนหนังสือ คลิกปุ่มค้นหาตัวแรก จะปรากฏจอภาพทะเบียนที่จะแก้ไข ดังแสดงในรูปที่ 32 แล้วคลิกปุ่มปิดที่กล่องค้นหา



- รูปที่ 32 ระเบียบหนังสือจากการค้นหาข้อมูลที่จะแก้ไข
1. คลิกปุ่มค้นหาข้อมูลที่จะแก้ไข
  2. ระบุเลขทะเบียน
  3. คลิกปุ่มค้นหาตัวแรก
  4. พบระเบียบที่จะแก้ไข
  5. คลิกปุ่มปิด

(2.3) เมื่อพบระเบียบที่จะแก้ไข ให้เลื่อนตัวชี้ตำแหน่งไปในเขตข้อมูลใด ๆ ที่จะแก้ไข แล้วแก้ไขข้อมูลให้ถูกต้อง

(3) การลบข้อมูล

(3.1) เลือกระเบียบที่จะลบข้อมูล โดยเลื่อนตัวชี้ตำแหน่งไปในเขตข้อมูลรหัสผู้แต่งหรือผู้แต่งอย่างใดอย่างหนึ่ง แล้วคลิกปุ่มค้นหาข้อมูลที่จะแก้ไข จะปรากฏกล่องค้นหา (ดังแสดงในรูปที่ 31)

(3.2) พิมพ์เลขทะเบียนหนังสือ คลิกปุ่มค้นหาตัวแรก จะปรากฏจอภาพระเบียบที่จะแก้ไข (ดังแสดงในรูปที่ 32) แล้วคลิกปุ่มปิดที่กล่องค้นหา

(3.3) เมื่อพบระเบียบที่จะลบ ให้เลื่อนตัวชี้ตำแหน่งไปในเขตข้อมูลใด ๆ แล้วคลิกปุ่มลบข้อมูล ข้อมูลในระเบียนนั้นจะถูกลบออกไป

นอกจากนี้ จอภาพแบบบันทึกข้อมูลหนังสือในรูปที่ 30 จะมีปุ่มคำสั่งที่ให้ความ



สะดวกแก่ผู้ใช้ ดังนี้

หากต้องการพิมพ์แบบบันทึกข้อมูลหนังสือ ให้คลิกปุ่มพิมพ์แบบบันทึกข้อมูล  
หนังสือ

หากจอภาพแสดงระเบียบแรกและต้องการให้แสดงระเบียบต่อไป ให้คลิกปุ่มไป  
ระเบียบถัดไป

หากจอภาพแสดงระเบียบปัจจุบันและต้องการให้แสดงระเบียบที่อยู่ลำดับก่อนหน้า  
ให้คลิกปุ่มไประเบียบก่อนหน้า

หากจอภาพแสดงระเบียบปัจจุบันและต้องการให้แสดงระเบียบสุดท้าย ให้คลิกปุ่มไป  
ระเบียบสุดท้าย

หากจอภาพแสดงระเบียบปัจจุบันและต้องการให้แสดงระเบียบแรก ให้คลิกปุ่มไป  
ระเบียบแรก

2.3 บันทึกคำสำคัญ เป็นการนำข้อมูลคำสำคัญที่บันทึกไว้แล้วอย่างถูกต้องใน  
แบบบันทึก มาบันทึกลงในจอภาพบันทึกข้อมูลคำสำคัญที่ออกแบบไว้ ดังแสดงในรูปที่ 33

แบบบันทึกข้อมูลคำสำคัญ

รหัสคำสำคัญ (หมายเลขอัตโนมัติ)

คำสำคัญ

ไประเบียบแรก ค้นหาข้อมูลทั้งหมด

ไประเบียบก่อนหน้า ลบข้อมูล

ไประเบียบถัดไป สิ้นสุดการบันทึก

ไประเบียบสุดท้าย

347

รูปที่ 33 แบบบันทึกข้อมูลคำสำคัญ

วิธีการบันทึกคำสำคัญ มีดังนี้

(1) การเพิ่มข้อมูล

(1.1) ตรวจสอบคำสำคัญก่อนการบันทึก ว่ามีการบันทึกคำสำคัญนั้นแล้ว

หรือไม่ โดยคลิกตัวชี้ตำแหน่งไปในเขตข้อมูลรหัสคำสำคัญหรือคำสำคัญ แล้วคลิกปุ่มค้นหา ข้อมูลที่จะแก้ไข จะปรากฏจอภาพกล่องค้นหา

(1.2) พิมพ์คำสำคัญให้ถูกต้อง คลิกปุ่มค้นหาตัวแรก หากยังไม่มีการบันทึกคำสำคัญที่กำลังค้นหา จะปรากฏข้อความว่า ไม่พบหัวข้อที่ค้นหา ดังแสดงในรูปที่ 34 แต่ถ้าหากมีการบันทึกไว้แล้ว จะปรากฏจอภาพระเบียบคำสำคัญนั้น ดังแสดงในรูปที่ 34.1 และ 34.2

แบบบันทึกข้อมูลคำสำคัญ

งานข้อมูลบรรณานุกรม

ฐานข้อมูลบรรณานุกรม ได้สร้างภาพค้นหาระเบียบและ ไม่พบหัวข้อที่ค้นหา

ค้นหา

ไประเบียบคำ

ค้นหาข้อมูลที่จะแก้ไข


ค้นหาข้อมูล: 'คำสำคัญ'

สิ่งที่ค้นหา:	ดาวหาง	ค้นหาตาม
ค้นหา:	ทั้งหมด	ค้นหาต่อไป
ดูเรียง:	เบตาข้อมูลทั้งหมด	ดู

ระเบียบ: 14 | 2 | 15 | 346

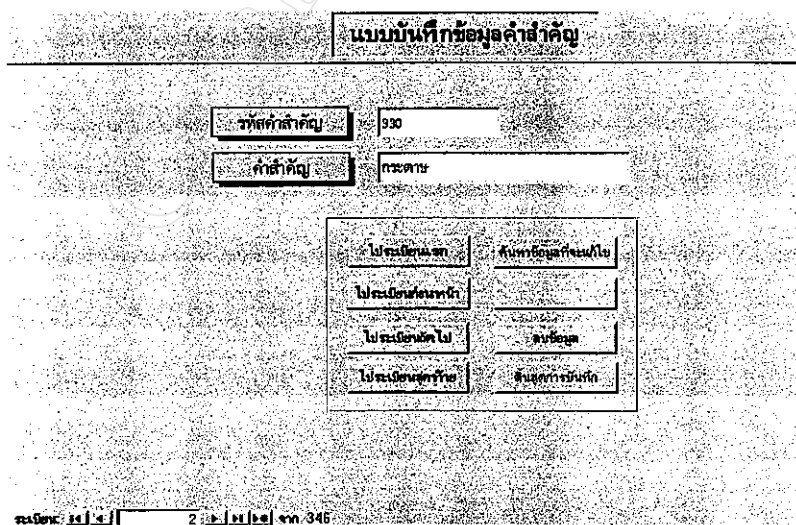
รูปที่ 34 การทำงานของกล่องค้นหาเพื่อค้นหาคำสำคัญ

- คลิกปุ่มค้นหาข้อมูลที่จะแก้ไข
- พิมพ์คำว่า "ดาวหาง"
- คลิกปุ่มค้นหาตัวแรก
- ปรากฏกล่องข้อความไม่พบหัวข้อที่ค้นหา
- คลิกปุ่มตกลง
- คลิกปุ่มปิด



รูปที่ 34.1 จอภาพแสดงการค้นหาคำสำคัญ

2. พิมพ์คำว่า "กระดาษ"
1. คลิกปุ่มค้นหาข้อมูลที่จะแก้ไข
3. คลิกปุ่มค้นหาตัวแรก
4. คลิกปุ่มปิด



รูปที่ 34.2 คำสำคัญที่บันทึกไว้แล้ว

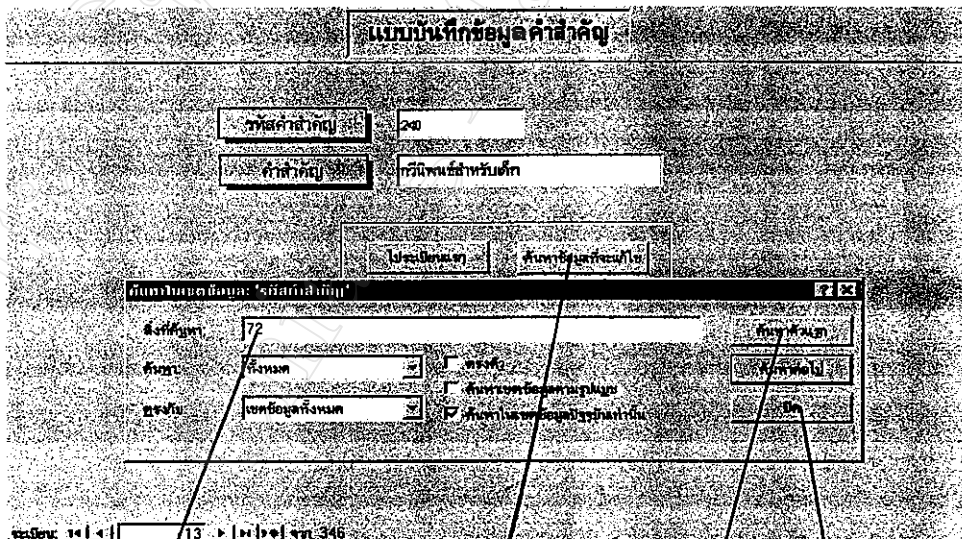
(1.3) ในกรณีที่ต้องการบันทึกข้อมูลเพิ่มเติม ให้คลิกปุ่มเพิ่มข้อมูล หมายเลขห้าสำคัญจะปรากฏขึ้น โดยอัตโนมัติและตัวชี้ตำแหน่งจะปรากฏในเขตข้อมูลห้าสำคัญ ให้บันทึกข้อมูลในช่องการบันทึก

(1.4) ถ้าต้องการบันทึกเพิ่มเติมข้อมูลในระเบียนต่อไป ให้คลิกปุ่มเพิ่มข้อมูล ไปจนกระทั่งไม่ต้องการเพิ่มข้อมูลอีกต่อไป ให้คลิกปุ่มสิ้นสุดการบันทึก

(2) การแก้ไขข้อมูล


(2.1) เลือกระเบียนที่ต้องการแก้ไขข้อมูล โดยเลื่อนตัวชี้ตำแหน่งไปที่เขตข้อมูลรหัสห้าสำคัญหรือเขตข้อมูลห้าสำคัญอย่างใดอย่างหนึ่ง แล้วคลิกปุ่มค้นหาข้อมูลที่จะแก้ไข ก็จะปรากฏกล่องค้นหา

(2.2) ในกรณีที่เลือกค้นหาเฉพาะโดยทราบรหัสห้าสำคัญ ให้พิมพ์เลขรหัสห้าสำคัญลงในช่องสิ่งที่ค้นหา คลิกปุ่มค้นหาตัวแรก จะปรากฏระเบียนที่ต้องการจะแก้ไข แล้วคลิกปุ่มปิดที่กล่องค้นหา ดังแสดงในรูปที่ 35.1



รูปที่ 35.1 การค้นหาข้อมูลที่จะแก้ไขโดยใช้รหัสห้าสำคัญ

- 2. ระบุเลขรหัสห้าสำคัญ
- 1. คลิกปุ่มค้นหาข้อมูลที่จะแก้ไข
- 3. คลิกปุ่มค้นหาตัวแรก
- 4. คลิกปุ่มปิด



รูปที่ 35.2 ผลการค้นหาคำสำคัญโดยใช้รหัสคำสำคัญ

(2.3) ถ้าต้องการค้นหาโดยทราบคำสำคัญ ให้พิมพ์คำสำคัญลงในช่องสิ่งที่ค้นหาให้ถูกต้อง คลิกปุ่มค้นหาข้อมูลตัวแรก จะปรากฏจอภาพระเบียบที่จะแก้ไข แล้วคลิกปุ่มปิดที่กล่องค้นหา (ดังแสดงในรูปที่ 34.1)

(2.4) เมื่อพบระเบียบที่จะแก้ไข ให้เลื่อนตัวชี้ตำแหน่งไปในเขตข้อมูลใด ๆ ที่จะแก้ไข แล้วแก้ไขข้อมูลให้ถูกต้อง

### (3) การลบข้อมูล

(3.1) เลือกระเบียบที่ต้องการลบข้อมูล โดยเลื่อนตัวชี้ตำแหน่งไปในเขตข้อมูลรหัสคำสำคัญหรือคำสำคัญอย่างใดอย่างหนึ่ง แล้วคลิกปุ่มค้นหาข้อมูลที่จะแก้ไข ก็จะปรากฏกล่องค้นหา

(3.2) ถ้าเลือกค้นหาระเบียบโดยทราบรหัสคำสำคัญ ให้พิมพ์เลขรหัสคำสำคัญลงในช่องสิ่งที่ค้นหา คลิกปุ่มค้นหาตัวแรก จะปรากฏระเบียบที่ต้องการจะแก้ไข แล้วคลิกปุ่มปิดที่กล่องค้นหา (ดังแสดงในรูปที่ 35.1 และ 35.2)

(3.3) ถ้าต้องการค้นหาโดยทราบคำสำคัญ ให้พิมพ์คำสำคัญลงในช่องสิ่งที่ค้นหาให้ถูกต้อง คลิกปุ่มค้นหาข้อมูลตัวแรก จะปรากฏจอภาพระเบียบที่จะแก้ไข แล้วคลิกปุ่มปิดที่กล่องค้นหา (ดังแสดงในรูปที่ 34.1)

(3.4) เมื่อพบระเบียบที่จะลบ ให้เลื่อนตัวชี้ตำแหน่งไปในเขตข้อมูลใด ๆ แล้วคลิกปุ่มลบข้อมูล ข้อมูลในระเบียนนั้นจะถูกลบออกไป

นอกจากนี้ จอภาพแบบบันทึกข้อมูลสำคัญในรูปที่ 33 จะมีปุ่มคำสั่งที่ให้ความสะดวกแก่ผู้ใช้ ดังนี้

หากจอภาพแสดงระเบียบแรกและต้องการให้แสดงระเบียบต่อไป ให้คลิกปุ่มไป  
ระเบียบถัดไป

หากจอภาพแสดงระเบียบปัจจุบันและต้องการให้แสดงระเบียบที่อยู่ลำดับก่อนหน้า ให้คลิกปุ่มไป  
ระเบียบก่อนหน้า

หากจอภาพแสดงระเบียบปัจจุบันและต้องการให้แสดงระเบียบสุดท้าย ให้คลิกปุ่มไป  
ระเบียบสุดท้าย

หากจอภาพแสดงระเบียบปัจจุบันและต้องการให้แสดงระเบียบแรก ให้คลิกปุ่มไป  
ระเบียบแรก

การบันทึกข้อมูลผู้แต่ง หนังสือ และคำสำคัญ ต้องตรวจสอบความถูกต้องหลังจาก  
บันทึกข้อมูลเรียบร้อยแล้ว

### 3. รายงาน

รายงานที่ได้จากฐานข้อมูลบรรณานุกรมหนังสือที่ได้รับรางวัลฯ จะเป็นรายงานที่สามารถแสดงผลทางจอภาพและพิมพ์ออกทางเครื่องพิมพ์ แบ่งเป็น 2 ประเภท คือ รายงานบรรณานุกรมและรายงานประวัติผู้แต่ง รายงานทั้งสองประเภทนี้ผู้ใช้สามารถพิมพ์รายงานที่มีอยู่ทั้งหมดออกมาตรวจสอบและแก้ไขให้เป็นปัจจุบัน ดังแสดงในรูปที่ 36



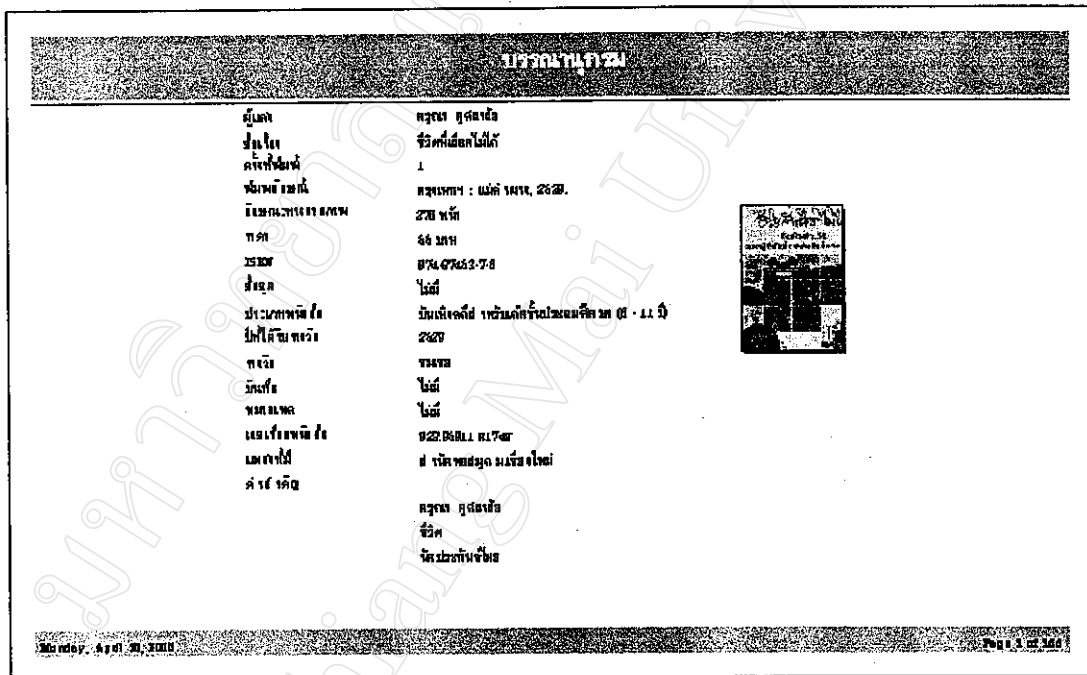
รูปที่ 36 จอภาพรายงาน

รายงานแต่ละประเภท มีลักษณะดังนี้

3.1 บรรณานุกรม

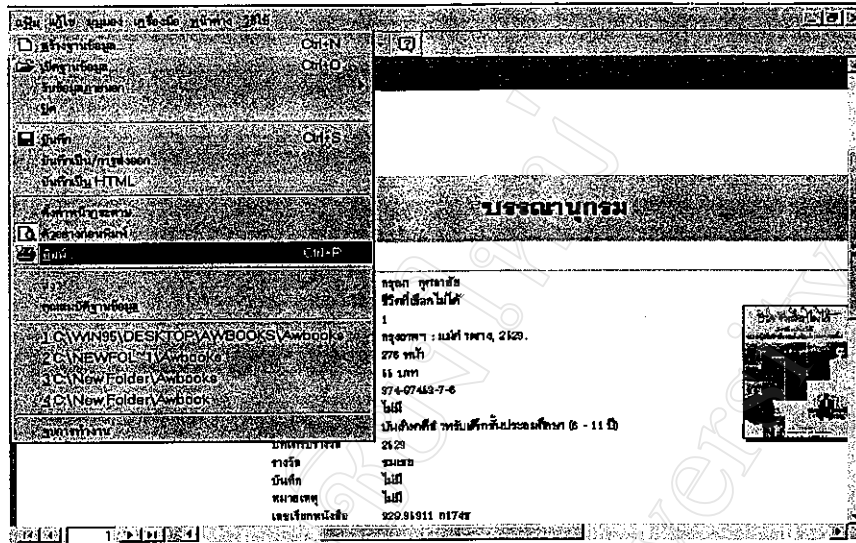
เป็นรายงานที่ให้รายการบรรณานุกรมจากหนังสือที่ได้รับรางวัลฯ จำนวน 172 เล่ม แต่เนื่องจากมีหนังสือที่ไม่พบตัวเล่มจำนวน 6 เล่ม ดังนั้น รายงานบรรณานุกรมที่ปรากฏจึงมีจำนวน 166 เล่ม วิธีการพิมพ์รายงานบรรณานุกรม มีดังนี้

(1) คลิกปุ่มบรรณานุกรม จะปรากฏจอภาพบรรณานุกรม ดังแสดงในรูปที่ 37



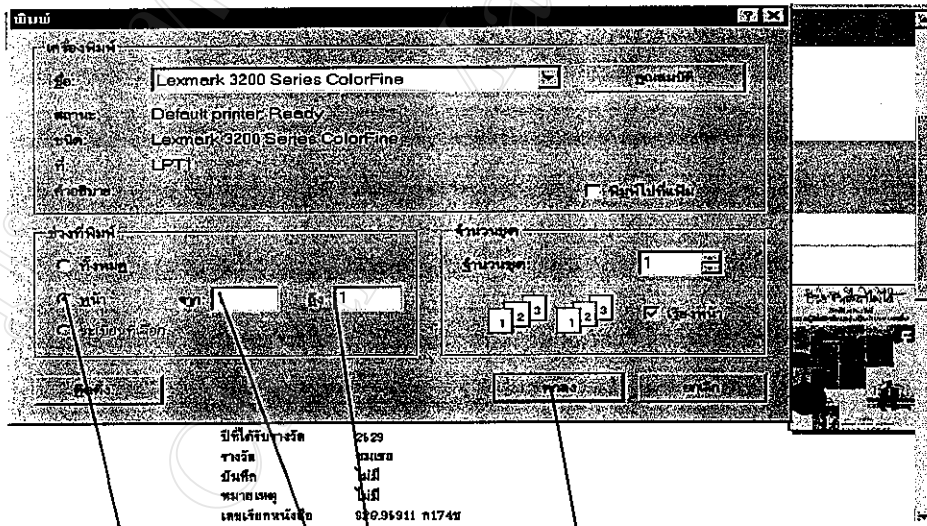
รูปที่ 37 รายงานบรรณานุกรม

(2) คลิกเมนูเพิ่ม (File) เลือกพิมพ์ ดังแสดงในรูปที่ 38



รูปที่ 38 จอภาพแสดงการพิมพ์รายงานบรรณานุกรม

(3) คลิกพิมพ์ เลือกรายการ หมายเลขหน้าที่จะพิมพ์ ดังแสดงในรูปที่ 39



รูปที่ 39 จอภาพแสดงวิธีการพิมพ์รายงานบรรณานุกรม

1. เลือกหน้า
2. ระบุเลขหน้า
3. คลิกปุ่มตกลง

(4) คลิกปุ่มตกลง จะปรากฏรายงานบรรณานุกรม (ดังแสดงในรูปที่ 37) คลิกจบการทำงานที่เมนูแฟ้ม หรือคลิกปุ่มปิด (x) ที่มุมบนขวามือ



หากต้องการพิมพ์ระเบียบบรรณานุกรมที่ได้จากการสืบค้นโดยวิธีใดวิธีหนึ่ง ให้คลิกปุ่มพิมพ์ระเบียบ ดังแสดงในรูปที่ 40

แสดงข้อมูลบรรณานุกรม	
ผู้แต่ง	ก. อดิชาติ
ชื่อเรื่อง	นกขุนทองไทย
ครั้งที่พิมพ์	1
ปีที่พิมพ์	กรุงเทพฯ : สันธส, 2531.
ลักษณะทางกายภาพ	[11] : ภาพประกอบ
ราคา	26 บาท
ISBN	ไม่มีปรากฏ
ผู้แต่งรวม	ไม่มี
ผู้จัดทำภาพประกอบ	สนธยา มุสลินท์
สื่อ	ไม่มี
ปีที่ได้รับรางวัล	2531
ประเภทหนังสือ	สารคดีสำหรับเด็กถึงประถมศึกษา (8 - 11 ปี)
รางวัล	ชนะเลิศ
วันที่ตีพิมพ์	ไม่มี
พจนานุกรม	ไม่มี
เลขเรียกหนังสือ	ย 636.6669 ก41น
แหล่งที่มา	สำนักหอสมุด ม.เชียงใหม่

คลิกปุ่มพิมพ์ระเบียบ

รูปที่ 40 จอภาพแสดงบรรณานุกรม

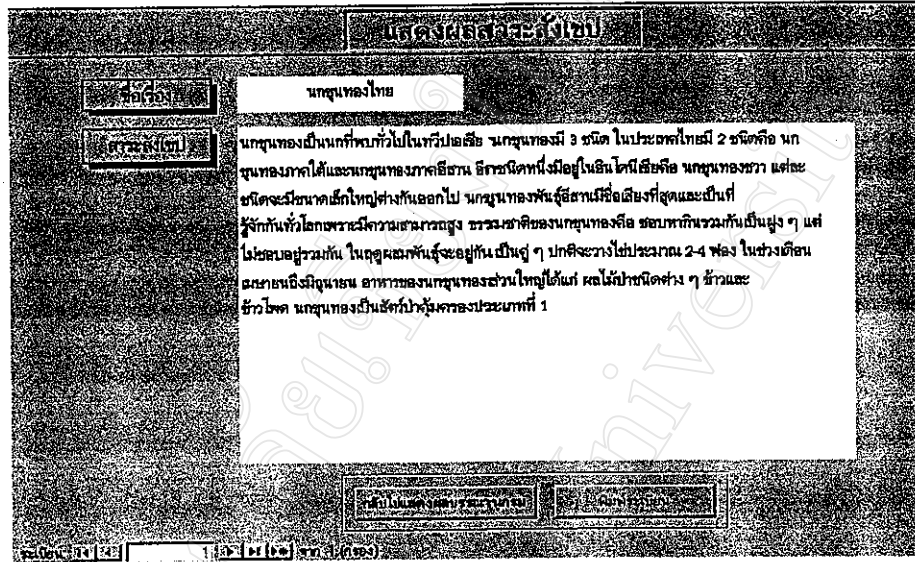
คลิกปุ่มพิมพ์ระเบียบ

(5) ระเบียบบรรณานุกรมจะพิมพ์ออกทางเครื่องพิมพ์ ดังแสดงในรูปที่ 41

แสดงข้อมูลบรรณานุกรม	
ผู้แต่ง	ก. อดิชาติ
ชื่อเรื่อง	นกขุนทองไทย
ครั้งที่พิมพ์	1
ปีที่พิมพ์	กรุงเทพฯ : สันธส, 2531.
ลักษณะทางกายภาพ	[11] : ภาพประกอบ
ราคา	26 บาท
ISBN	ไม่มีปรากฏ
ผู้แต่งรวม	ไม่มี
ผู้จัดทำภาพประกอบ	สนธยา มุสลินท์
สื่อ	ไม่มี
ปีที่ได้รับรางวัล	2531
ประเภทหนังสือ	สารคดีสำหรับเด็กถึงประถมศึกษา (8 - 11 ปี)
รางวัล	ชนะเลิศ
วันที่ตีพิมพ์	ไม่มี
พจนานุกรม	ไม่มี
เลขเรียกหนังสือ	ย 636.6669 ก41น
แหล่งที่มา	สำนักหอสมุด ม.เชียงใหม่

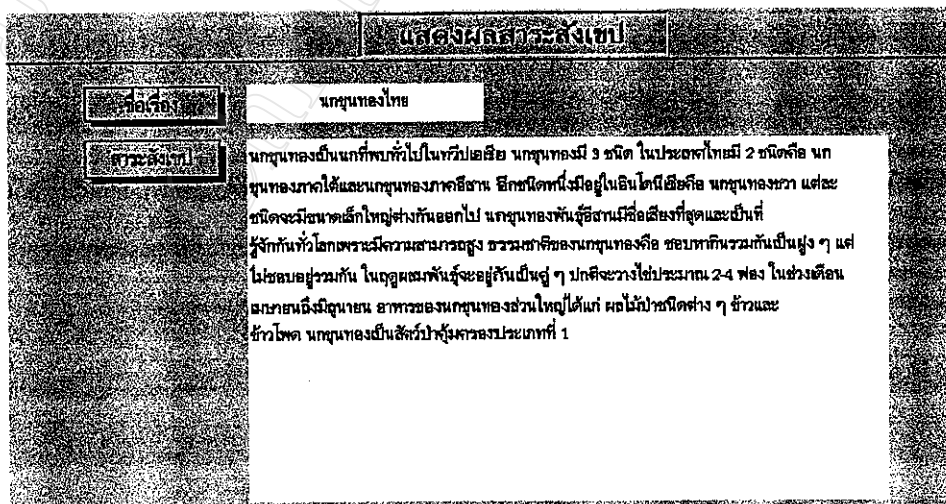
รูปที่ 41 ระเบียบบรรณานุกรมที่พิมพ์ออกทางเครื่องพิมพ์

(6) ถ้าต้องการพิมพ์สาระสังเขป คลิกปุ่มแสดงผลสาระสังเขป จะปรากฏ  
 จอภาพแสดงผลสาระสังเขป ดังแสดงในรูปที่ 42



รูปที่ 42 จอภาพแสดงผลสาระสังเขป

(7) คลิกปุ่มพิมพ์ระเบียบ ระเบียบสาระสังเขปจะพิมพ์ออกทางเครื่องพิมพ์  
 ดังแสดงในรูปที่ 43



รูปที่ 43 ระเบียบสาระสังเขปที่พิมพ์ออกทางเครื่องพิมพ์

3.2 ประวัติผู้แต่ง

เมื่อคลิกปุ่มรายงานประวัติผู้แต่ง จะปรากฏจอภาพประวัติผู้แต่ง ดังแสดงใน

รูปที่ 44

ชื่อ	ชื่อ
ชื่อจริง	ธีรศักดิ์ กลไกยศ
นามสกุล	ธีรศักดิ์ กลไกยศ
นามแฝง	Dr. ดร
วันเดือนปีเกิด	24 ธันวาคม พ.ศ.2506
สถานศึกษา	จังหวัดสุราษฎร์ธานี นคร
ตำแหน่ง	คณบดี คณะศึกษาศาสตร์ จุฬาลงกรณ์มหาวิทยาลัย
ข้อมูลปี พ.ศ. ๒๕๖๖	ที่ ๓๓ มีนาคม (2529) ภาควิชา (2529) ศึกษาศาสตร์ (2529) ศึกษาศาสตร์ (2530) ศึกษาศาสตร์ (2531) ศึกษาศาสตร์ (2531) ศึกษาศาสตร์ (2531) ศึกษาศาสตร์ (2531) ศึกษาศาสตร์ (2532)
หมายเหตุ	ไม่มี
สถานะ	บวช
นามจริง	ไม่ปรากฏ
นามแฝง	ไม่ปรากฏ
วันเดือนปีเกิด	ไม่ปรากฏ
สถานศึกษา	ไม่ปรากฏ
ตำแหน่ง	ไม่ปรากฏ
ข้อมูลปี พ.ศ. ๒๕๖๖	เดชะวี (พ.ศ. 2529)
หมายเหตุ	ไม่ปรากฏประวัติในเขต สังกัดแจ้ง

รูปที่ 44 จอภาพรายงานประวัติผู้แต่ง

การพิมพ์รายงานประวัติผู้แต่งมีวิธีการเช่นเดียวกันกับการพิมพ์รายงานบรรณานุกรม

ดังนี้

- (1) คลิกที่เมนูเพิ่ม เลือกพิมพ์
- (2) คลิกพิมพ์ แล้วระบุเลขหน้าที่จะพิมพ์รายงาน
- (3) คลิกปุ่มตกลง จะปรากฏรายงานประวัติผู้แต่ง (ดังแสดงในรูปที่ 44) แล้วคลิกจบ

การทำงานที่เมนูเพิ่ม หรือคลิกปุ่ม (x) ที่มุมบนขวามือ

สำหรับการพิมพ์ระเบียบประวัติผู้แต่งที่ได้จากการสืบค้นประวัติผู้แต่ง ให้คลิกปุ่ม  
พิมพ์ระเบียบ ข้อมูลประวัติผู้แต่งจะถูกพิมพ์ออกทางเครื่องพิมพ์ ดังแสดงในรูปที่ 45 และรูปที่ 46

แสดงผลการสืบค้นประวัติผู้แต่ง	
ผู้แต่ง	ธีระพันธ์ ลอไพบูลย์
นามจริง	ธีระพันธ์ ลอไพบูลย์
นามแฝง	Dr. กวง
วันที่ถือหนังสือ	24 ธันวาคม พ.ศ.2506
สถานที่เกิด	จังหวัดกรุงเทพมหานคร
การศึกษาสูงสุด	ศิลปกรรมศาสตรบัณฑิต จุฬาลงกรณ์มหาวิทยาลัย
ผลงานตีพิมพ์ (2529-2532)	พิชิตเป็นพิษ (2529) ราชนาญน (2529) เพื่อนชาวคอย (2529) ชายแดน (2530) ตัวไหมของกะพ้อ (2531) สุนัขกับกรรไกร (2531) สวนสวรรค์ (2531) รูปปั้นของจตุรดา (2531) และชนผู้กับบุต้ง (2532)
หมายเหตุ	ไม่มี

รูปที่ 45 จอภาพประวัติผู้แต่ง

พิมพ์ระเบียบ

แสดงผลการสืบค้นประวัติผู้แต่ง	
ผู้แต่ง	ธีระพันธ์ ลอไพบูลย์
นามจริง	ธีระพันธ์ ลอไพบูลย์
นามแฝง	Dr. กวง
วันที่ถือหนังสือ	24 ธันวาคม พ.ศ.2506
สถานที่เกิด	จังหวัดกรุงเทพมหานคร
การศึกษาสูงสุด	ศิลปกรรมศาสตรบัณฑิต จุฬาลงกรณ์มหาวิทยาลัย
ผลงานตีพิมพ์ (2529-2532)	พิชิตเป็นพิษ (2529) ราชนาญน (2529) เพื่อนชาวคอย (2529) ชายแดน (2530) ตัวไหมของกะพ้อ (2531) สุนัขกับกรรไกร (2531) สวนสวรรค์ (2531) รูปปั้นของจตุรดา (2531) และชนผู้กับบุต้ง (2532)
หมายเหตุ	ไม่มี

รูปที่ 46 ประวัติผู้แต่งที่พิมพ์ออกทางเครื่องพิมพ์

**ประวัติผู้วิจัย**

**ชื่อ** นางสาวผาณิต ใจตระกูล

**วัน เดือน ปีเกิด** 28 มิถุนายน 2502

**ประวัติการศึกษา** มัธยมศึกษาปีที่ 5 โรงเรียนลำปางกัลยาณี จ. ลำปาง ปีการศึกษา 2519  
ศิลปศาสตรบัณฑิต (คณะศึกษาศาสตร์) สาขาวิชาภาษาไทย  
มหาวิทยาลัยเชียงใหม่ ปีการศึกษา 2523

**สถานที่ทำงานปัจจุบัน** วิทยาลัยการอาชีพเกาะคา  
429/9 ถนนนครสวรรค์ – เชียงราย  
อ. เกาะคา จ. ลำปาง 52130  
โทรศัพท์ 282266 โทรสาร 282266  
E-mail : j-phanit@mailcity.com